

جهاز التخطيط والإحصاء
Planning and Statistics Authority
دولة قطر • State of Qatar



قطر
QATAR
MONTHLY
STATISTICS
إحصاءات
شهرية

Statistics of April

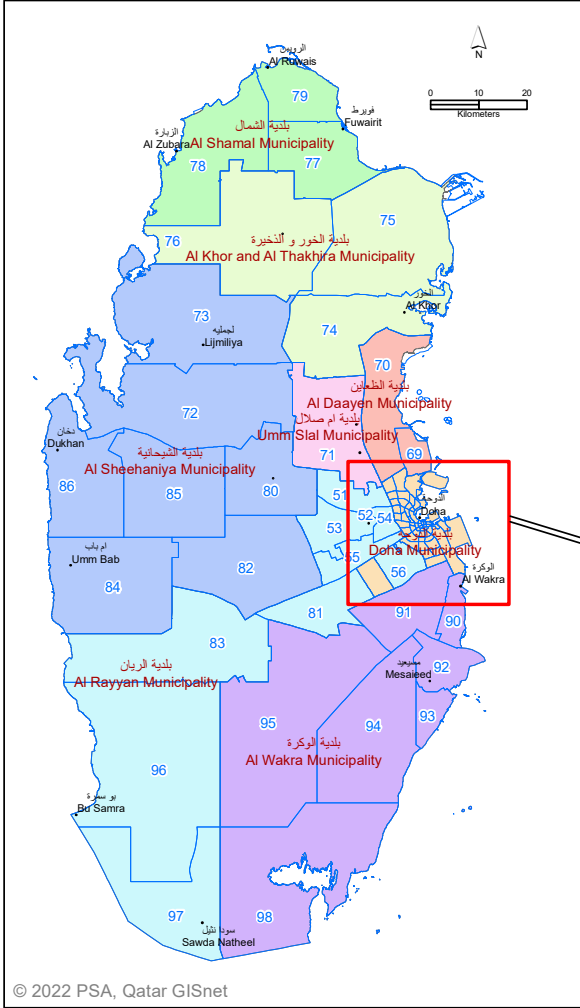
2023

إحصاءات أبريل

قطر؛ إحصاءات شهرية

Qatar Monthly Statistics

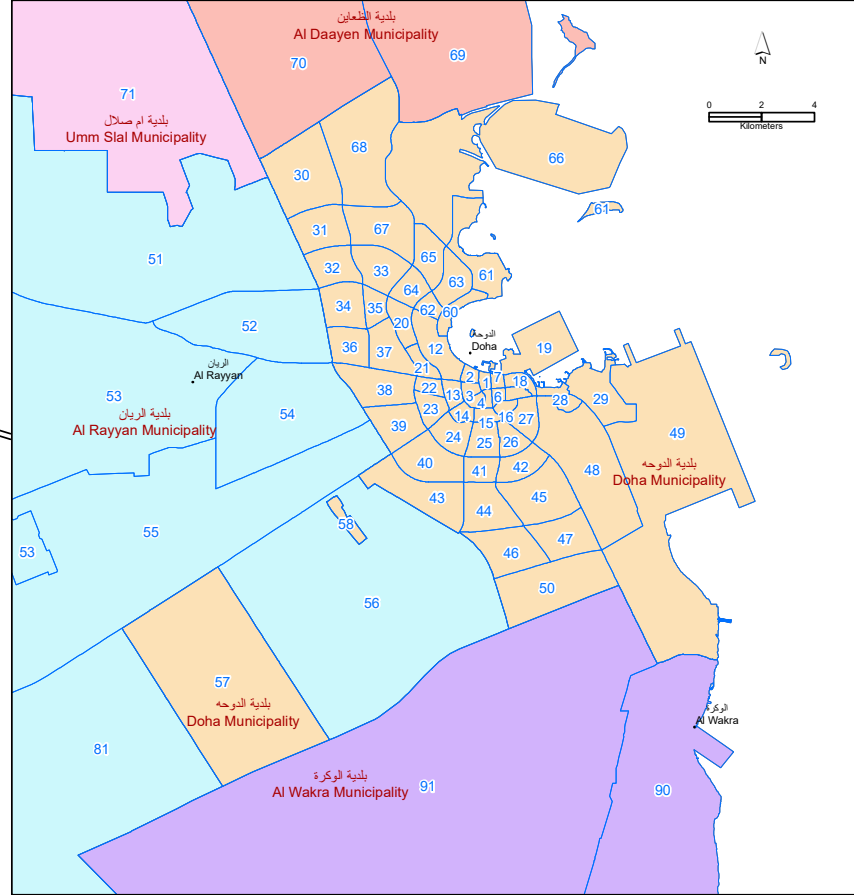
| | | |
|---------------------|------|---------------|
| Edition of May | 2023 | إصدار مايو |
| Statistics of April | 2023 | إحصاءات أبريل |



Legend مفتاح الخريطة

- حدود المنطقة 2020
- 99 رقم المنطقة 2020

دولة قطر
State of Qatar



Preface

"Qatar Monthly Statistics" Bulletin is released on a Monthly basis by the Planning and Statistics Authority. It contains the previous Month's preliminary data, distributed free of charge without any legal liability that may arise from the use of information contained therein.

Reader should note that MOM represents comparison of current month with previous month, while YOY represents comparison of current month with correspondence month of the previous year.

We would like to thank all the ministries and stakeholders for their cooperation in providing the statistics included in the bulletin.

For further information and data, please visit the Planning and Statistics Authority website: www.psa.gov.qa ; also you may send e-mail to: mdr@psa.gov.qa

We are pleased to receive your remarks for future improvements on: qms@psa.gov.qa

نشرة "قطر؛ إحصاءات شهرية" تصدر عن جهاز التخطيط والإحصاء ، وتحتوى على بيانات أولية عن الشهر المنصرم ، وتوزع مجاناً دون أدنى مسؤولية قانونية ناتجة عن استخدام البيانات الواردة فيها.

يرجى من القارئ الأخذ بعين الاعتبار أن التغير الشهري يعبر عن مقارنة الشهر الحالي بالشهر السابق بينما التغير السنوي يعبر عن مقارنة الشهر الحالي بالشهر المماثل له من العام السابق.

نشكر جميع الوزارات والجهات التي تعاونت معنا وزودتنا بالإحصاءات الواردة في هذه النشرة.

للمزيد من المعلومات والبيانات يرجى زيارة الموقع الإلكتروني لجهاز التخطيط والإحصاء www.psa.gov.qa أو مراسلتنا عبر البريد الإلكتروني mdr@psa.gov.qa

يسرنا أن نستقبل أية ملاحظات تهدف إلى تطوير هذه النشرة مستقبلاً وذلك على البريد الإلكتروني: qms@psa.gov.qa

Number of Visits to the Authority's Website in April 2023

27,670

عدد زيارات الموقع الإلكتروني للجهاز في شهر أبريل 2023

Contents

المحتويات

| | | | |
|----|---|----|---|
| 47 | العقارات Properties | 5 | لوحة المؤشرات الإحصائية Statistical Indicators Board |
| 53 | المروور Traffic | 11 | إحصاءات أبريل 2023 April 2023 Statistics |
| 61 | السياحة Tourism | 13 | السكان Population |
| 65 | الالكتروني Electronic | 21 | الأسعار Price Index |
| 69 | السلسلة الزمنية الشهرية Monthly Time Series | 29 | التجارة Trade |
| 77 | لمحة من التعداد والمسوح Overview on Census and Surveys | 35 | البيئة والطاقة Environment and energy |
| 83 | أحدث الإصدارات Releases | 41 | المالية Finance |

لوحة المؤشرات الإحصائية
Statistical Indicators Board

| التغير الشهري MoM | مارس-2023 Mar. 2023 | التغير السنوي YoY | أبريل-2023 Apr. 2023 | أبريل-2022 Apr. 2022 | Unit | الوحدة | Particular | البيان |
|----------------------|------------------------|----------------------|-------------------------|-------------------------|--------|--------|--|---------------------------------|
| ▼ -1.6 | 3,005,069 | ▲ 6.6 | 2,956,261 | 2,773,598 | Person | فرد | Total Population | مجموع السكان |
| ▲ 6.7 | 2,139 | ▲ 45.7 | 2,283 | 1,567 | Person | فرد | Total Live Births | إجمالي المواليد الأحياء |
| ▲ 14.7 | 516 | ▲ 74.1 | 592 | 340 | Person | فرد | Live Births (Qatari) | المواليد الأحياء (قطريون) |
| ▲ 4.2 | 1,623 | ▲ 37.8 | 1,691 | 1,227 | Person | فرد | Live Births (Non Qatari) | المواليد الأحياء (غير قطريين) |
| ▼ -17.6 | 233 | ▼ -11.9 | 192 | 218 | Person | فرد | Total Deaths | إجمالي الوفيات |
| ▼ -1.8 | 56 | ▼ -38.9 | 55 | 90 | Person | فرد | Deaths (Qatari) | الوفيات (قطريون) |
| ▼ -22.6 | 177 | ▲ 7.0 | 137 | 128 | Person | فرد | Deaths (Non Qatari) | الوفيات (غير قطريين) |
| ▼ -36.8 | 367 | ▼ -5.3 | 232 | 245 | Case | حالة | Marriages | الزواج |
| ▼ -55.9 | 145 | ▼ -59.2 | 64 | 157 | Case | حالة | Divorces | الطلاق |
| ▲ 0.3 | 14,323 | ▼ -0.1 | 14,362 | 14,382 | Person | فرد | Beneficiaries of Social Security | المستفيدون من الضمان الاجتماعي |
| ▼ -1.9 | 362 | ▼ -10.8 | 355 | 398 | Number | عدد | Total Vessels Arriving to Qatar Ports | إجمالي السفن القادمة لموانئ قطر |

| التغير الشهري MoM | مارس-2023 Mar. 2023 | التغير السنوي YoY | أبريل-2023 Apr. 2023 | أبريل-2022 Apr. 2022 | Unit | الوحدة | Particular | البيان |
|----------------------|------------------------|----------------------|-------------------------|-------------------------|-------------------------|--------------------|------------------------------|------------------------------|
| ▼ -25.0 | 7,273 | ▲ 0.3 | 5,454 | 5,439 | Thousand Ton | ألف طن | Total Net Tonnage of Vessels | إجمالي الحمولة الصافية للسفن |
| ▲ 5.7 | 2,674 | ▼ -29.0 | 2,826 | 3,982 | (GW / H) | (جيجا. و/س) | Total generated electricity | إجمالي الكهرباء المولدة |
| ▼ -3.2 | 29,404 | ▼ -48.0 | 28,466 | 54,790 | Thousand m ³ | ألف م ³ | Total water production | إجمالي إنتاج المياه |
| ▼ -53.8 | 340 | ▼ -52.4 | 157 | 330 | Number | عدد | Number of Sold Properties | عدد العقارات المباعة |
| ▼ -23.4 | 1,236 | ▼ -56.6 | 947 | 2,182 | (MN QR) | (مليون ر.ق) | Value of Sold Properties | قيمة العقارات المباعة |
| ▼ -30.5 | 9,573 | ▼ -58.1 | 6,653 | 15,868 | (MN QR) | (مليون ر.ق) | Value of Shares Traded | قيمة الأسهم المتداولة |
| ▼ -0.3 | 10,213 | ▼ -25.1 | 10,181 | 13,591 | Point | نقطة | General Index (Point) | المؤشر العام للسوق (نقطة) |
| ▼ -0.3 | 967,472 | ▲ 0.8 | 964,152 | 956,067 | (MN QR) | (مليون ر.ق) | Total Deposits | إجمالي الودائع |
| ▼ -0.4 | 1,254,397 | ▲ 3.2 | 1,249,523 | 1,210,598 | (MN QR) | (مليون ر.ق) | Total Credit | إجمالي الائتمان |

Statistical Indicators Board, Apr. 2023

لوحة المؤشرات الإحصائية، أبريل-2023

| التغير الشهري MoM | 2023-مارس Mar. 2023 | التغير السنوي YoY | أبريل-2023 Apr. 2023 | أبريل-2022 Apr. 2022 | Unit | الوحدة | Particular | البيان |
|----------------------|------------------------|----------------------|-------------------------|-------------------------|---------|--------------|---|--|
| ▲ 13.9 | 22,951 | ▼ -3.2 | 26,145 | 27,022 | (MN QR) | (مليون ر.ق.) | Currency Issued | النقد المصدر |
| ▼ -2.1 | 160,336 | ▼ -3.2 | 156,985 | 162,230 | (MN QR) | (مليون ر.ق.) | Money Supply1 | عرض النقد 1 |
| ▼ -1.2 | 704,618 | ▲ 9.0 | 696,270 | 638,999 | (MN QR) | (مليون ر.ق.) | Money Supply2 | عرض النقد 2 |
| ▼ -0.5 | 802,055 | ▲ 9.2 | 797,917 | 730,575 | (MN QR) | (مليون ر.ق.) | Money Supply3 | عرض النقد 3 |
| ▼ -31.4 | 9,595 | ▼ -12.8 | 6,580 | 7,542 | Number | عدد | Total New Driving Licenses | إجمالي تراخيص السائقين الجديدة |
| ▼ -3.9 | 7,091 | ▼ -6.9 | 6,816 | 7,321 | Number | عدد | Total Registered New Vehicles | إجمالي المركبات الجديدة المسجلة |
| ▼ -2.4 | 190,546 | ▼ -10.7 | 185,895 | 208,204 | Number | عدد | Total Traffic Violations | إجمالي المخالفات المرورية |
| ▼ -3.3 | 806 | ▲ 12.1 | 779 | 695 | Number | عدد | Total Traffic Accidents | إجمالي قضايا الحوادث المرورية |
| ▼ -23.5 | 17 | ▼ -31.6 | 13 | 19 | Case | حالة | Traffic Accidents Deaths | وفيات الحوادث المرورية |
| - | غ م | - | غ م | 135,400 | Number | عدد | Total Transaction through e-Government Portal "Hukoomi" | إجمالي معاملات بوابة الحكومة الإلكترونية "حكومي" |

إحصاءات أبريل 2023
April 2023 Statistics

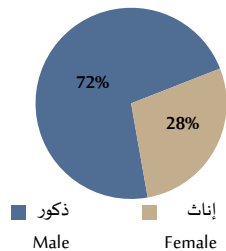


السكان Population

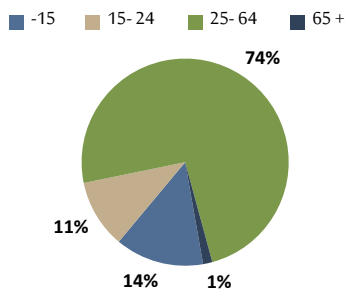


Population

السكان حسب النوع، أبريل 2023
Population by Gender, Apr. 2023



السكان حسب الفئات العمرية، أبريل 2023
Population by Age Groups, Apr. 2023



| التغير السنوي YoY | التغير الشهري MoM | أبريل-2023 Apr. 2023 | مارس-2023 Mar. 2023 | أبريل-2022 Apr. 2022 | *Particular | *البيان |
|-------------------------|----------------------|-------------------------|------------------------|-------------------------|--------------|------------|
| Population by gender | | | | | | |
| 5.8 | -1.8 | 2,123,703 | 2,162,870 | 2,008,241 | Male | ذكور |
| 8.8 | -1.1 | 832,558 | 842,199 | 765,357 | Female | إناث |
| 6.6 | -1.6 | 2,956,261 | 3,005,069 | 2,773,598 | Total | المجموع |
| Population by age group | | | | | | |
| 5.7 | -0.8 | 409,424 | 412,852 | 387,221 | less than 15 | أقل من 15 |
| 13.1 | -1.0 | 316,566 | 319,908 | 279,933 | 15 - 24 | 15-24 |
| 5.9 | -1.8 | 2,187,248 | 2,228,069 | 2,064,898 | 25 - 64 | 25-64 |
| 3.6 | -2.8 | 43,023 | 44,240 | 41,546 | More than 65 | أكثر من 65 |
| 6.6 | -1.6 | 2,956,261 | 3,005,069 | 2,773,598 | Total | المجموع |

* Population within the Country at the end of the month

* السكان المتواجدون داخل حدود الدولة في نهاية الشهر

These data represents the number of persons at all ages (Qataris and Non-Qataris) within the boundaries of the State of Qatar;

هذه البيانات تمثل عدد الأفراد من كافة الأعمار (قطريون - غير قطريين) داخل حدود دولة قطر ولا تشمل:

not including:

- Qatari nationals who were outside the State boundaries

- القطريون خارج حدود الدولة

- Non-Qataris with residency permits who were outside the state's boundaries

- غير قطريين ومن لديهم إقامة وكانوا خارج حدود الدولة

التغير في إجمالي السكان، أبريل 2022 - أبريل 2023
Change in Total Population, Apr. 2022 - Apr. 2023

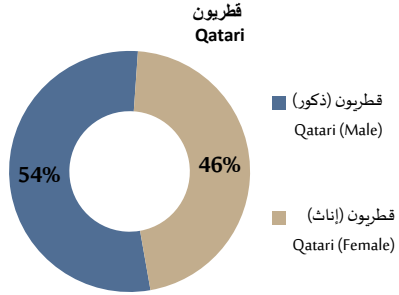


Live Births

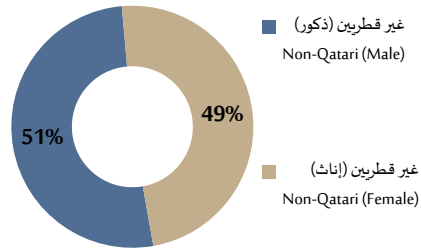
المواليد أحياء

المواليد أحياء حسب الجنسية والنوع، أبريل 2023

Live Births by Nationality and Gender, Apr. 2023



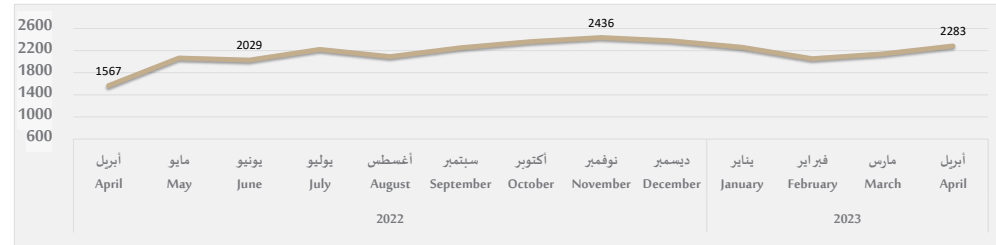
غير قطريين
Non-Qatari



| التغير السنوي | التغير الشهري | أبريل-2023 | مارس-2023 | أبريل-2022 | Particular | البيان |
|---------------|---------------|--------------|--------------|--------------|--------------|----------------|
| YoY | MoM | Apr. 2023 | Mar. 2023 | Apr. 2022 | | |
| | | | | | Qatari | |
| 78.2 | 24.6 | 319 | 256 | 179 | Male | الذكور |
| 69.6 | 5.0 | 273 | 260 | 161 | Female | الإناث |
| 74.1 | 14.7 | 592 | 516 | 340 | Total | المجموع |
| | | | | | Non-Qatari | |
| 33.7 | 7.4 | 869 | 809 | 650 | Male | الذكور |
| 42.5 | 1.0 | 822 | 814 | 577 | Female | الإناث |
| 37.8 | 4.2 | 1,691 | 1,623 | 1,227 | Total | المجموع |
| | | | | | Grand Total | |
| 43.3 | 11.5 | 1,188 | 1,065 | 829 | Male | الذكور |
| 48.4 | 2.0 | 1,095 | 1,074 | 738 | Female | الإناث |
| 45.7 | 6.7 | 2,283 | 2,139 | 1,567 | Total | المجموع |

التغير في أعداد المواليد أحياء، أبريل 2022 - أبريل 2023

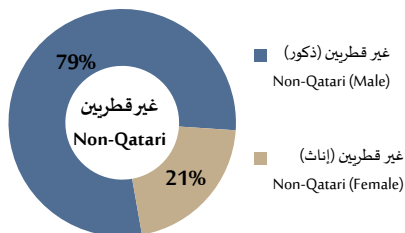
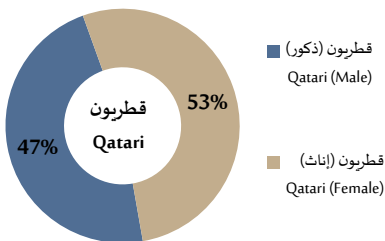
Change in Live Births, Apr. 2022 - Apr. 2023



الوفيات

Deaths

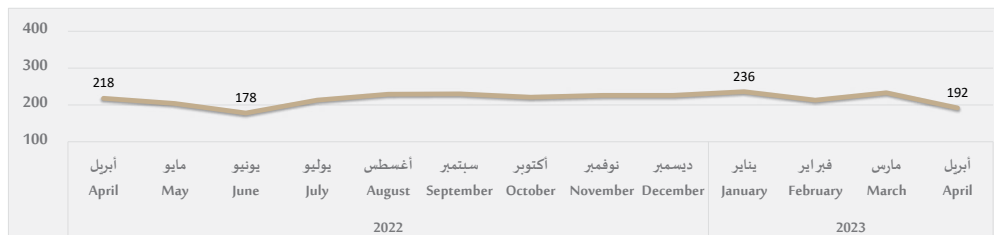
الوفيات حسب الجنسية والنوع، أبريل 2023
Deaths by Nationality and Gender, Apr. 2023



| التغير السنوي YoY | التغير الشهري MoM | أبريل-2023 Apr. 2023 | مارس-2023 Mar. 2023 | أبريل-2022 Apr. 2022 | Particular | البيان |
|-------------------|-------------------|----------------------|---------------------|----------------------|-------------|-------------------|
| | | | | | Qatari | |
| -42.2 | -10.3 | 26 | 29 | 45 | Male | قطريون الذكور |
| -35.6 | 7.4 | 29 | 27 | 45 | Female | قطريون الإناث |
| -38.9 | -1.8 | 55 | 56 | 90 | Total | المجموع |
| | | | | | Non-Qatari | |
| 9.1 | -19.4 | 108 | 134 | 99 | Male | غير قطريين الذكور |
| 0.0 | -32.6 | 29 | 43 | 29 | Female | غير قطريين الإناث |
| 7.0 | -22.6 | 137 | 177 | 128 | Total | المجموع |
| | | | | | Grand Total | |
| -6.9 | -17.8 | 134 | 163 | 144 | Male | الإجمالي الذكور |
| -21.6 | -17.1 | 58 | 70 | 74 | Female | الإجمالي الإناث |
| -11.9 | -17.6 | 192 | 233 | 218 | Total | المجموع |

التغير في أعداد الوفيات، أبريل 2022 - أبريل 2023

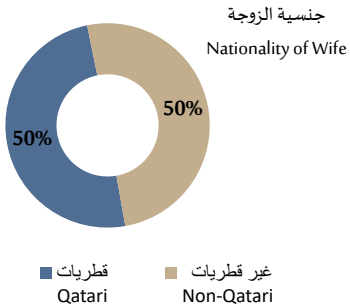
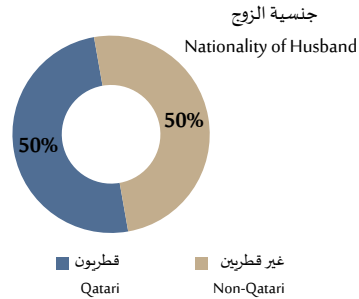
Change in Deaths, Apr. 2022 - Apr. 2023



الزواج

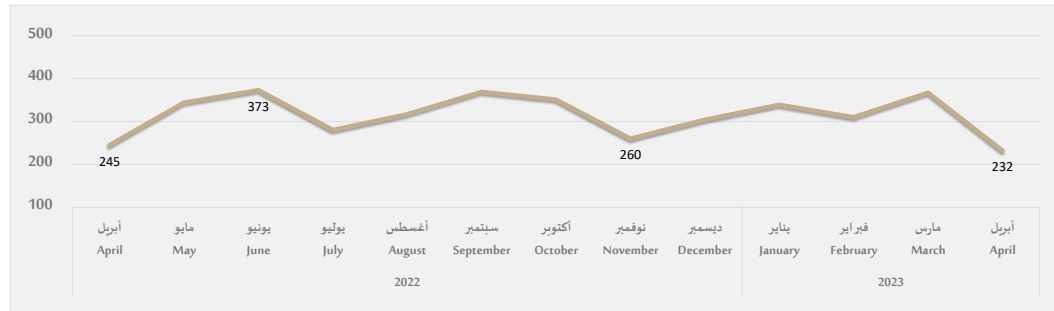
Marriages

الزواج حسب الجنسية والنوع، أبريل 2023
Marriages by Nationality and Gender, Apr. 2023



| التغير السنوي | التغير الشهري | أبريل-2023 | مارس-2023 | أبريل-2022 | Particular | البيان |
|------------------------|---------------|------------|-----------|------------|--------------|----------------|
| YoY | MoM | Apr. 2023 | Mar. 2023 | Apr. 2022 | | |
| Nationality of Husband | | | | | | |
| -4.9 | -28.0 | 116 | 161 | 122 | Qatari | قطريون |
| -5.7 | -43.7 | 116 | 206 | 123 | Non-Qatari | غير قطريين |
| -5.3 | -36.8 | 232 | 367 | 245 | Total | المجموع |
| Nationality of Wife | | | | | | |
| -5.0 | -25.8 | 115 | 155 | 121 | Qatari | قطريات |
| -5.7 | -44.8 | 117 | 212 | 124 | Non-Qatari | غير قطريات |
| -5.3 | -36.8 | 232 | 367 | 245 | Total | المجموع |

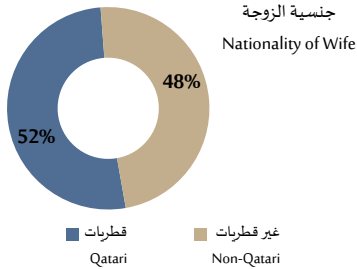
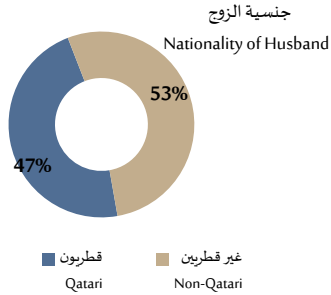
التغير في إجمالي إسهادات الزواج، أبريل 2022 - أبريل 2023
Changes in Total Marriage Cases, Apr. 2022 - Apr. 2023



الطلاق

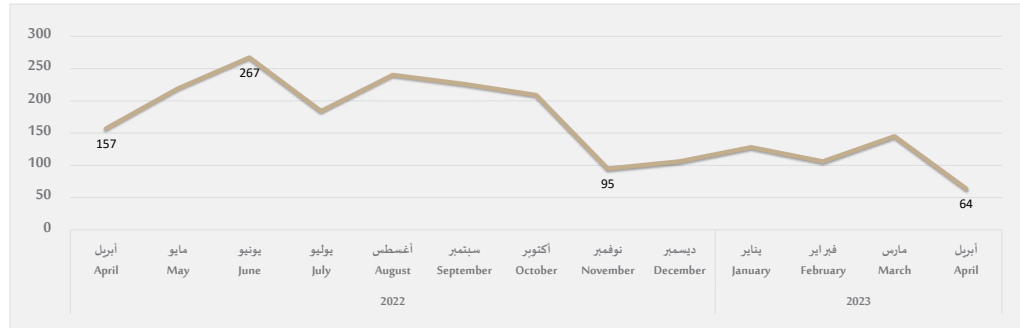
Divorces

الطلاق حسب الجنسية والنوع، أبريل 2023
Divorces by Nationality and Gender, Apr. 2023



| التغير السنوي | التغير الشهري | أبريل-2023 | مارس-2023 | أبريل-2022 | Particular | البيان |
|------------------------|---------------|------------|-----------|------------|------------|------------|
| YoY | MoM | Apr. 2023 | Mar. 2023 | Apr. 2022 | | |
| Nationality of Husband | | | | | | |
| -70.3 | -58.9 | 30 | 73 | 101 | Qatari | قطريون |
| -39.3 | -52.8 | 34 | 72 | 56 | Non-Qatari | غير قطريين |
| -59.2 | -55.9 | 64 | 145 | 157 | Total | المجموع |
| Nationality of Wife | | | | | | |
| -66.3 | -53.7 | 31 | 67 | 92 | Qatari | قطريات |
| -49.2 | -57.7 | 33 | 78 | 65 | Non-Qatari | غير قطريات |
| -59.2 | -55.9 | 64 | 145 | 157 | Total | المجموع |

التغير في إجمالي حالات الطلاق، أبريل 2022 - أبريل 2023
Changes in Total Divorce Cases, Apr. 2022 - Apr. 2023

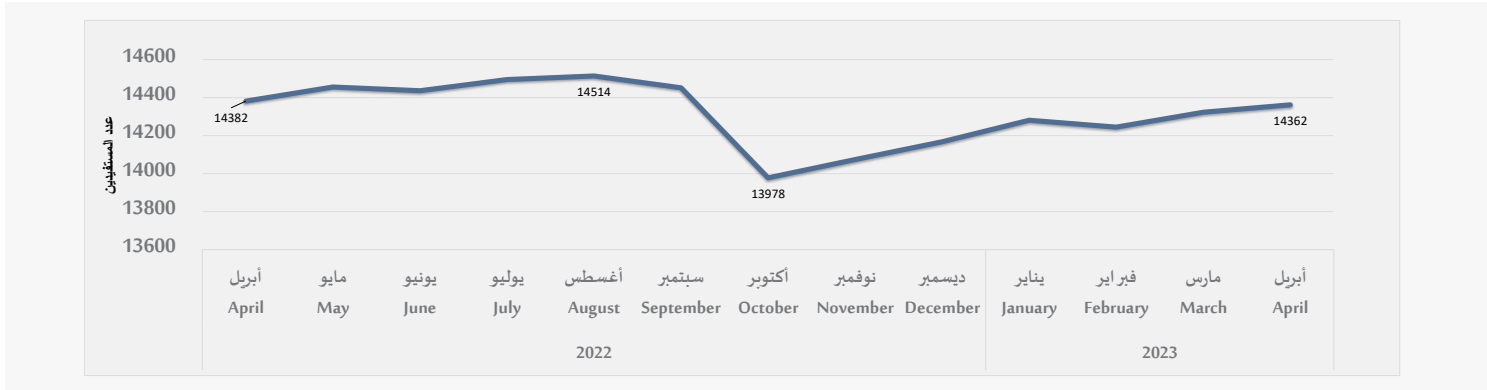


Social Security

الضمان الاجتماعي

| التغير السنوي YoY | التغير الشهري MoM | أبريل-2023 Apr. 2023 | مارس-2023 Mar. 2023 | أبريل-2022 Apr. 2022 | Particular | البيان |
|----------------------|----------------------|-------------------------|------------------------|-------------------------|---|--|
| -0.1 | 0.3 | 14,362 | 14,323 | 14,382 | Beneficiaries of Social Security | عدد المستفيدين من الضمان الاجتماعي |
| -0.4 | 0.4 | 77,581 | 77,295 | 77,904 | Value of Total Social Security (000'QR) | إجمالي قيمة الضمان الاجتماعي (ألف ريال قطري) |

التغير الشهري في عدد المستفيدين من الضمان الاجتماعي، أبريل 2022 - أبريل 2023
Monthly Change in Number of Benefeciaries of Social Security, Apr. 2022 - Apr. 2023





الأسعار Price Index



Consumer Price Index

الرقم القياسي لأسعار المستهلك

(Index using Base year 2018=100)

(المؤشر بحسب سنة الأساس 2018 = 100)

| التغير الشهري MoM | أبريل-2023 Apr. 2023 | مارس-2023 Mar. 2023 | أبريل-2022 Apr. 2022 | Commodities and Services | السلع والخدمات | الرمز Code |
|----------------------|-------------------------|------------------------|-------------------------|---|--|---------------|
| -0.03 | 105.5 | 105.6 | 101.8 | Household (HH) Consumption (General Index) | الاستهلاك العائلي (الرقم القياسي العام) | 0 |
| -0.19 | 105.1 | 105.3 | 103.4 | Food and Beverage | الغذاء والمشروبات | 1 |
| 0.00 | 246.0 | 246.0 | 246.0 | Tobacco | التبغ | 2 |
| -1.05 | 94.2 | 95.2 | 91.9 | Clothing and Footwear | الملابس والأحذية | 3 |
| 0.07 | 98.7 | 98.6 | 91.6 | Housing, Water, Electricity, Gas and other Fuel Types | السكن والماء والكهرباء والغاز وأنواع الوقود الأخرى | 4 |
| 4.43 | 108.5 | 103.9 | 105.5 | Furnishing and HH Equipment | الأثاث والأجهزة المنزلية | 5 |
| -0.25 | 99.7 | 99.9 | 98.3 | Health | الصحة | 6 |
| -2.29 | 109.8 | 112.4 | 109.2 | Transport | النقل | 7 |
| -0.21 | 89.3 | 89.5 | 93.1 | Communication | الاتصالات | 8 |
| 1.32 | 116.1 | 114.6 | 100.6 | Recreation | التسلية والثقافة | 9 |
| -0.94 | 112.6 | 113.7 | 110.8 | Education | التعليم | 10 |
| -0.74 | 106.4 | 107.2 | 106.4 | Restaurants and Hotels | المطاعم والفنادق | 11 |
| 0.32 | 109.9 | 109.5 | 111.7 | Miscellaneous Goods and Services | السلع والخدمات المتفرقة | 12 |

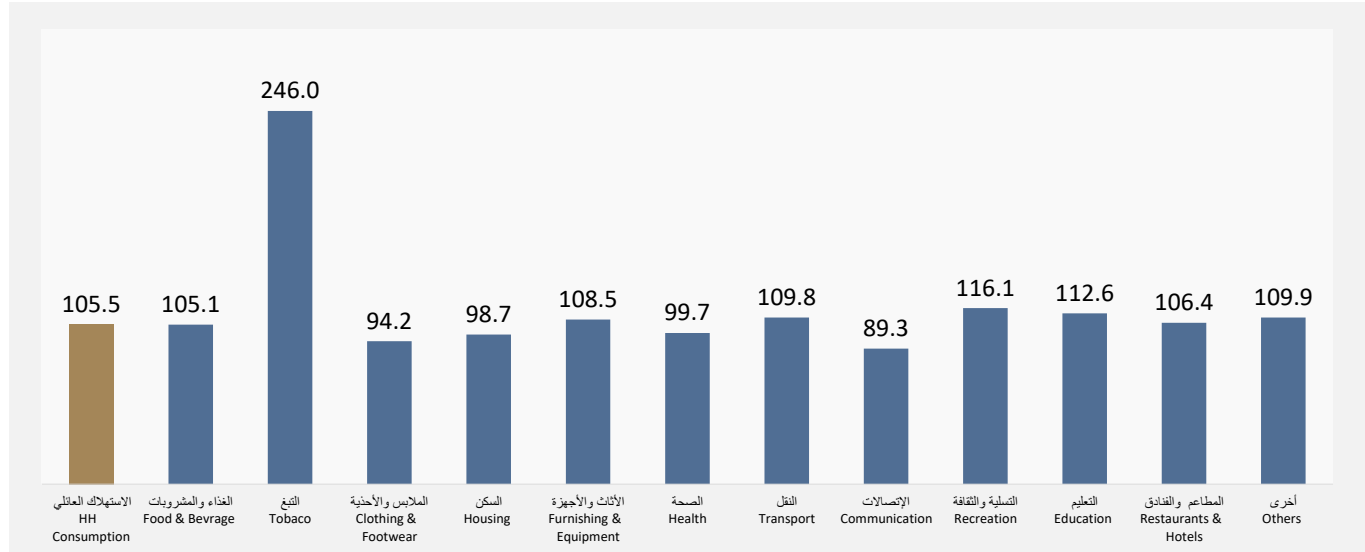
Consumer Price Index

الرقم القياسي لأسعار المستهلك

الرقم القياسي لأسعار المستهلك حسب المجموعات الرئيسية للسلع والخدمات، أبريل 2023
Consumer Price Index by Major Groups of Commodities and Services, Apr. 2023

(Index using Base year 2018=100)

(المؤشر بحسب سنة الأساس 2018 = 100)



* Includes water, electricity, gas, and other fuels

* يتضمن المياه والكهرباء والغاز وأنواع الوقود الأخرى

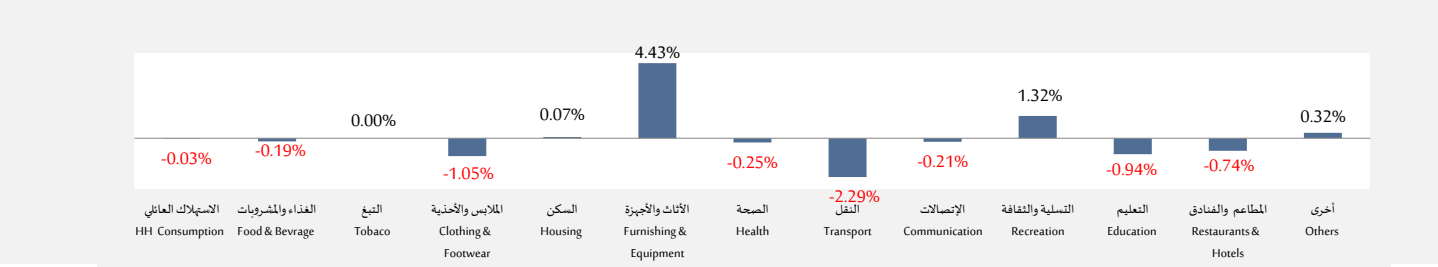
Consumer Price Index

الرقم القياسي لأسعار المستهلك

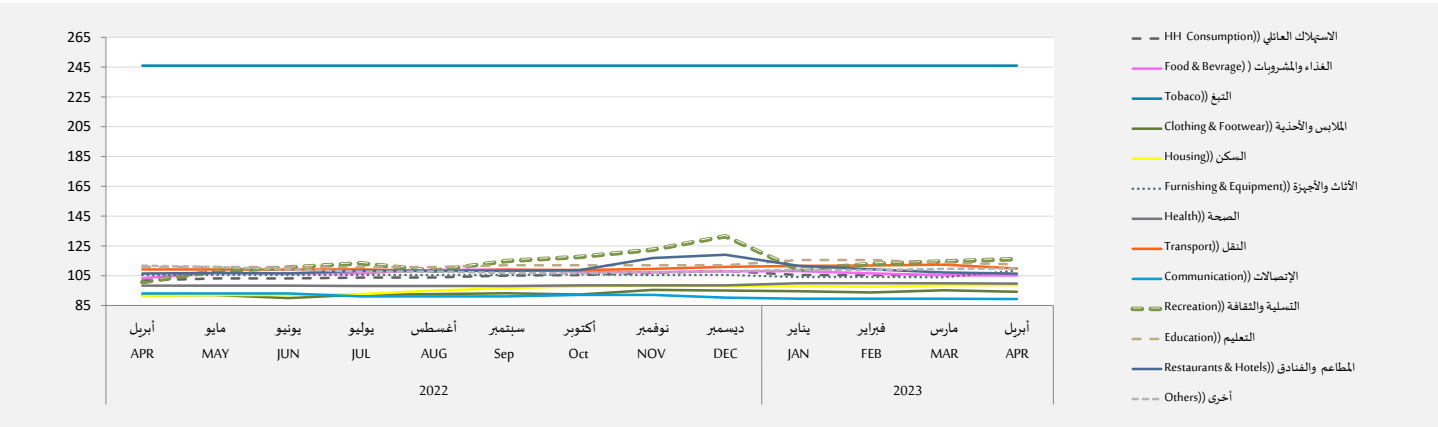
التغير الشهري في الرقم القياسي لأسعار المستهلك حسب المجموعات الرئيسية للسلع والخدمات، أبريل 2023
 Monthly Change in Consumer Price Index by Major Groups of Commodities and Services, Apr. 2023

(Index using Base year 2018=100)

(المؤشر بحسب سنة الأساس 2018 = 100)



الرقم القياسي لأسعار المستهلك حسب المجموعات الرئيسية للسلع والخدمات، أبريل 2022 - أبريل 2023
 Consumer Price Index by Major Groups of Commodities and Services, Apr. 2022 - Apr. 2023



Consumer Price Index

الرقم القياسي لأسعار المستهلك

(Index using Base year 2018 = 100)

(المؤشر بحسب سنة الأساس 2018 = 100)

| التغير الشهري MoM | أبريل-2023 Apr. 2023 | مارس-2023 Mar. 2023 | Commodities and Services | السلع والخدمات | الرمز Code |
|----------------------|-------------------------|------------------------|--|---|---------------|
| -0.03 | 105.5 | 105.6 | Household (HH) Consumption (General Index) | الاستهلاك العائلي (الرقم القياسي العام) | 0 |
| -0.19 | 105.1 | 105.3 | Food and Beverages | الغذاء والمشروبات | 01 |
| -0.20 | 105.1 | 105.3 | Food | الغذاء | 011 |
| -0.14 | 105.4 | 105.6 | Non-Alcoholic Beverages | المشروبات | 012 |
| 0.00 | 246.0 | 246.0 | Tobacco | التبغ | 02 |
| 0.00 | 246.0 | 246.0 | Tobacco | التبغ | 022 |
| -1.05 | 94.2 | 95.2 | Clothing and Footwear | الملابس والأحذية | 03 |
| -0.65 | 93.6 | 94.2 | Clothing | الملابس والأقمشة | 031 |
| -3.31 | 97.9 | 101.3 | Footwear | الأحذية والصنادل والنعال وأغطية القدم وإصلاح الأحذية | 032 |
| 0.07 | 98.7 | 98.6 | Housing, Water, Electricity, Gas and Other Fuels | السكن والمياه والكهرباء والغاز وأنواع الوقود الأخرى | 04 |
| 0.00 | 97.9 | 97.9 | Actual Rentals for Housing | الإيجار الشهري الإجمالي للمساكن وأجور الماء | 041 |
| 1.93 | 90.4 | 88.7 | Maintenance and repair the dwelling | صيانة وإصلاح المساكن | 043 |
| 0.00 | 108.0 | 108.0 | Services relating to the dwelling | إمداد المياه وخدماته | 044 |
| 0.13 | 119.3 | 119.1 | Electricity, gas and other fuels | الوقود والطاقة | 045 |
| 4.43 | 108.5 | 103.9 | Routine Household Furniture and Accessories | الأثاث والمنسوجات والأجهزة المنزلية و سلع التنظيف المنزلي | 05 |
| 14.18 | 101.0 | 88.5 | other floor coverings | الأثاث والمفروشات | 051 |
| 6.22 | 109.1 | 102.7 | Household Textiles | المنسوجات المنزلية | 052 |
| -0.08 | 104.1 | 104.1 | Household Appliances | الأجهزة المنزلية الرئيسية وصيانتها | 053 |
| -2.94 | 99.0 | 102.0 | Household Utensils | الأواني الزجاجية وأدوات الطاولة والأدوات المنزلية | 054 |
| -5.77 | 98.0 | 104.0 | Grading tools and equipments | أدوات ومعدات للمزول والحديقة | 055 |
| 2.98 | 113.1 | 109.9 | Household Maintenance | مواد النظافة | 056 |
| -0.25 | 99.7 | 99.9 | Health | الصحة | 06 |
| -0.66 | 98.4 | 99.0 | Medical Equipment | المنتجات الصيدلانية والتجهيزات الطبية | 061 |
| -0.30 | 98.9 | 99.2 | Outpatient services | الخدمات الطبية خارج المستشفيات | 062 |
| 0.00 | 101.8 | 101.8 | Medical services in hospitals | الخدمات الطبية في المستشفيات | 063 |

Consumer Price Index

الرقم القياسي لأسعار المستهلك

(Index using Base year 2018 = 100)

(المؤشر بحسب سنة الأساس 2018 = 100)

| التغير الشهري MoM | أبريل-2023 Apr. 2023 | مارس-2023 Mar. 2023 | Commodities and Services | السلع والخدمات | الرمز Code |
|----------------------|-------------------------|------------------------|--|---|---------------|
| -2.29 | 109.8 | 112.4 | Transport | النقل | 07 |
| -5.04 | 113.0 | 119.0 | Purchase of Personal Transport Vehicles | معدات النقل الشخصية | 071 |
| -0.75 | 102.1 | 102.9 | Personal Transport Vehicles Accessories | مستلزمات معدات النقل الشخصية | 072 |
| -1.51 | 116.3 | 118.1 | Transport Services | خدمات وسائل النقل المشترك | 073 |
| -0.21 | 89.3 | 89.5 | Communication | الإتصالات | 08 |
| 0.00 | 100.0 | 100.0 | Postal Services | الخدمات البريدية | 081 |
| -2.27 | 86.0 | 88.0 | Telephone and Telefax Equipment | معدات الهاتف والتليفاكس | 082 |
| 0.00 | 89.6 | 89.6 | Telephone and Telefax Services | خدمات الهاتف والتليفاكس | 083 |
| 1.32 | 116.1 | 114.6 | Recreation and Culture | الترفيه والثقافة | 09 |
| -6.56 | 87.5 | 93.6 | Entertainment Equipment and Accessories | أجهزة ومستلزمات الترفيه | 091 |
| 3.90 | 110.4 | 106.2 | Other Entertainment Equipment, garden tools and pets | أدوات تسلية أخرى ومعدات حديقة وحيوانات أليفة | 093 |
| -2.09 | 93.7 | 95.7 | Entertainment, recreational and cultural services | خدمات الترفيه والتسلية والثقافة | 094 |
| 0.25 | 103.1 | 102.9 | Newspapers, magazines and other publications | الجرائد والمجلات والمطبوعات الأخرى | 095 |
| 1.69 | 120.0 | 118.0 | Tourism Expenses | نفقات السياحة | 096 |
| -0.94 | 112.6 | 113.7 | Education | التعليم | 10 |
| 0.00 | 112.4 | 112.4 | Pre-primary and Primary Education | التعليم الإبتدائي وما قبل الإبتدائي | 101 |
| 0.00 | 116.0 | 116.0 | Preparatory and Secondary Education | التعليم الإعدادي والثانوي | 102 |
| 0.00 | 111.8 | 111.8 | Other educational services | الخدمات التعليمية الأخرى | 103 |
| -3.54 | 109.0 | 113.0 | Tertiary Education | التعليم بعد الثانوية (دبلوم-كلية-جامعي ... الخ) | 104 |
| -0.74 | 106.4 | 107.2 | Restaurants and Hotels | المطاعم والفنادق | 11 |
| -0.71 | 107.2 | 108.0 | Restaurants, Coffee shops and Hotels | المطاعم والمقاهي والفنادق | 111 |
| -1.04 | 95.0 | 96.0 | Hotel Accomodations excluding meals and beverages | الإقامة بالفنادق بخلاف الوجبات والمشروبات | 112 |
| 0.32 | 109.9 | 109.5 | Miscellaneous goods and services | السلع والخدمات متفرقة | 12 |
| -2.27 | 102.3 | 104.7 | Personal Care and other services | مواد العناية الشخصية والخدمات الأخرى | 121 |
| 5.30 | 129.9 | 123.4 | Other Personal commodities (Not Classified) | السلع غير المصنفة في مكان آخر / المقتنيات الشخصية | 123 |
| 0.00 | 101.0 | 101.0 | Insurance | التأمين | 125 |
| 0.00 | 106.0 | 106.0 | Miscellaneous goods and services | السلع والخدمات المتفرقة | 127 |



التجارة Trade



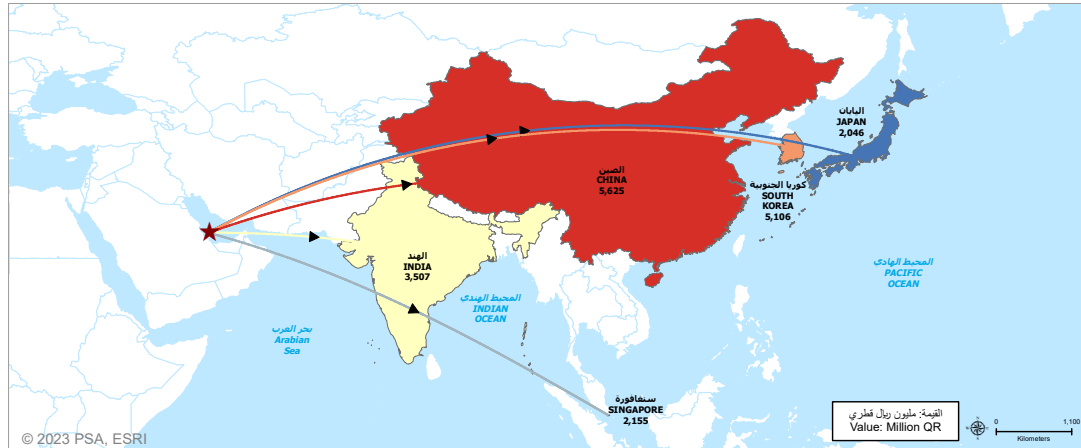
Foreign Trade Directions

اتجاهات التجارة الخارجية

Value : MN QR

القيمة : مليون ريال قطري

| 2023-أبريل Apr. 2023 | Particular | البيان |
|---|-------------|-------------------------------------|
| Top Five Destinations of Exports | | أهم خمسة بلدان مقصد للصادرات |
| 5,625 | China | الصين |
| 5,106 | South Korea | كوريا الجنوبية |
| 3,507 | India | الهند |
| 2,155 | Singapore | سنغافورة |
| 2,046 | Japan | اليابان |



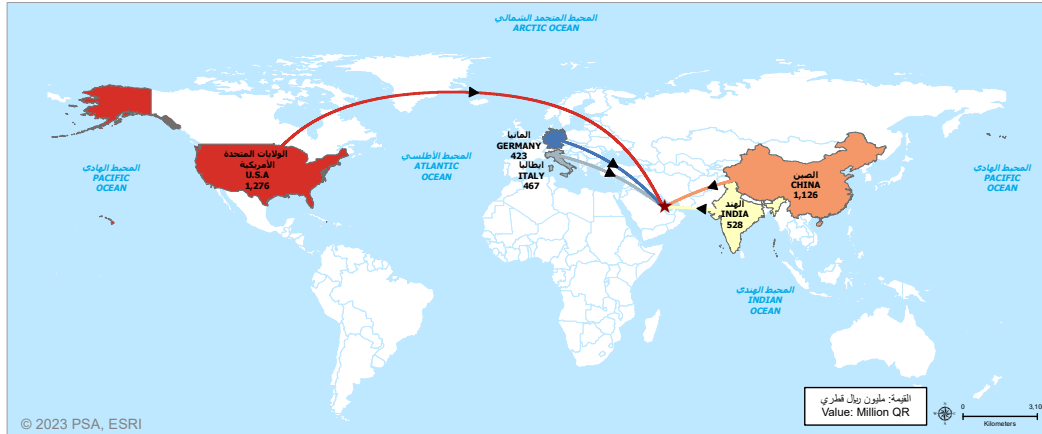
Foreign Trade Directions

اتجاهات التجارة الخارجية

Value : MN QR

القيمة : مليون ريال قطري

| أبريل-2023 Apr. 2023 | Particular | البيان |
|------------------------------------|--------------------------|-------------------------------------|
| Top Five Origins of Imports | | أهم خمسة بلدان منشأ للواردات |
| 1,276 | United States Of America | الولايات المتحدة الأمريكية |
| 1,126 | China | الصين |
| 528 | India | الهند |
| 467 | Italy | إيطاليا |
| 423 | Germany | ألمانيا |



Leading Commodities in Foreign Trade

السلع المتصدرة في التجارة الخارجية

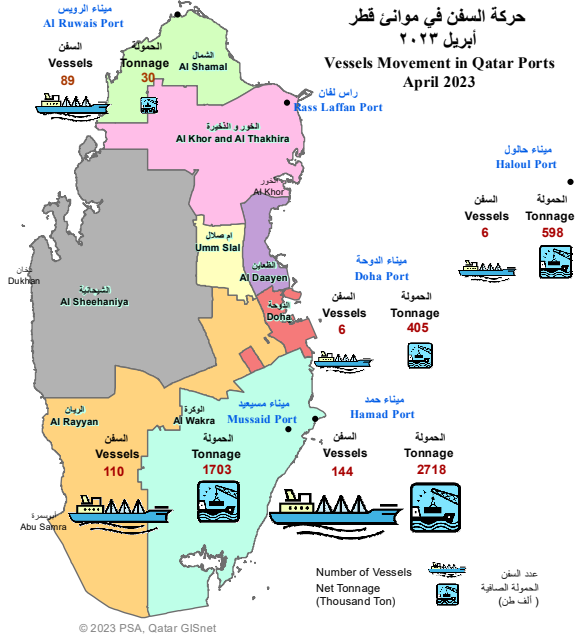
Value : MN QR

القيمة : مليون ريال قطري

| أبريل-2023 Apr. 2023 | Particular | البيان |
|--|--|---|
| Top 3 Groups Exported Commodities | | أهم ثلاث مجموعات سلعية مصدرة |
| 18,566 | Petroleum Gases and Other Gaseous Hydrocarbons | غازات نفط وهيدروكربونات غازية أخرى |
| 5,036 | Petroleum Oils & Oils Obtained From Bituminous Minerals etc. (Crude) | زيوت نفط وزيوت مواد معدنية قارية، خام |
| 2,611 | Petroleum Oils & Oils Obtained From Bituminous Minerals etc. (Not Crude) | زيوت نفط وزيوت متحصل عليها من مواد معدنية قارية غير خام |
| The Main Three Commodities Imported | | أهم ثلاث سلع مستوردة |
| 395 | Motor Cars & Other Motor Vehicles For The Transport Of Persons | سيارات وغيرها من العربات السيارة المصممة أساسا لنقل الأشخاص |
| 358 | Turbojets, Turbopropellers & Other Gas Turbines; Parts Thereof | عنفات نفائثة وعنفات دافعة، عنفات غازية أخرى وأجزاؤها |
| 231 | Electrical Apparatus For Line Telephony/Telegraphy, Telephone Sets Etc.; Parts Thereof | أجهزة كهربائية للهاتف (تليفون) أو البرق (تلغراف) السلكيين بما في ذلك الأجهزة الناقلة للشبكة، وأجزاؤها |

Arriving Vessels Movements in Qatar Ports

حركة السفن القادمة بموانئ قطر



| التغير السنوي | التغير الشهري | أبريل-2023 | مارس-2023 | أبريل-2022 | Particular | البيان |
|---------------------|---------------|------------|-----------|------------|----------------------------|--------------------------|
| YoY | MoM | Apr. 2023 | Mar. 2023 | Apr. 2022 | | |
| ميناء الدوحة | | | | | | |
| 20.0 | -57.1 | 6 | 14 | 5 | No. of Vessels | عدد السفن |
| -24.6 | -81.2 | 405 | 2,160 | 537 | Net Tonnage (Thousand Ton) | الحمولة الصافية (ألف طن) |
| ميناء مسعيد | | | | | | |
| -18.5 | 0.9 | 110 | 109 | 135 | No. of Vessels | عدد السفن |
| -22.4 | -2.3 | 1,703 | 1,743 | 2,194 | Net Tonnage (Thousand Ton) | الحمولة الصافية (ألف طن) |
| ميناء حلالول | | | | | | |
| -25.0 | 0.0 | 6 | 6 | 8 | No. of Vessels | عدد السفن |
| -28.1 | -3.5 | 598 | 620 | 832 | Net Tonnage (Thousand Ton) | الحمولة الصافية (ألف طن) |
| ميناء الرويس | | | | | | |
| -28.2 | 0.0 | 89 | 89 | 124 | No. of Vessels | عدد السفن |
| -2.0 | 7.1 | 30 | 28 | 30 | Net Tonnage (Thousand Ton) | الحمولة الصافية (ألف طن) |
| ميناء حمد | | | | | | |
| 14.3 | 0.0 | 144 | 144 | 126 | No. of Vessels | عدد السفن |
| 47.3 | -0.2 | 2,718 | 2,723 | 1,845 | Net Tonnage (Thousand Ton) | الحمولة الصافية (ألف طن) |
| المجموع* | | | | | | |
| -10.8 | -1.9 | 355 | 362 | 398 | No. of Vessels | عدد السفن |
| 0.3 | -25.0 | 5,454 | 7,273 | 5,439 | Net Tonnage (Thousand Ton) | الحمولة الصافية (ألف طن) |

* المجموع لا يشمل ميناء رأس لفان

البيئة والطاقة

Environment and energy



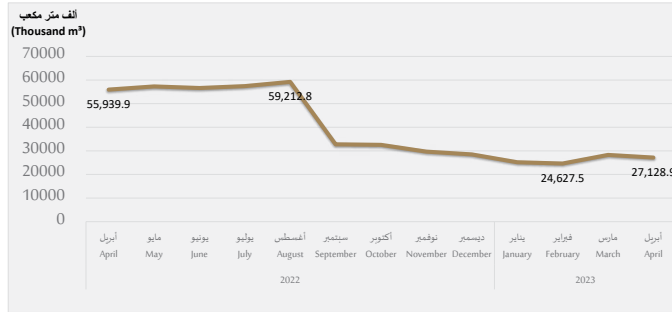
Electricity and Water

الكهرباء والماء

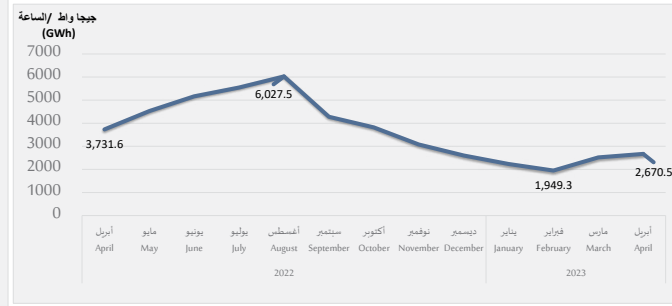
| التغير السنوي YoY | التغير الشهري MoM | أبريل-2023 Apr. 2023 | مارس-2023 Mar. 2023 | أبريل-2022 Apr. 2022 | Particular | البيان |
|----------------------|----------------------|-------------------------|------------------------|-------------------------|--|---|
| -29.0 | 5.7 | 2,825.6 | 2,673.6 | 3,982.2 | Generated Electricity (GWh); Gross | إجمالي الكهرباء المولدة (جيجا واط الساعة) |
| -28.4 | 6.0 | 2,670.5 | 2,520.4 | 3,731.6 | Electricity Utilization (GWh) | استخدام الكهرباء (جيجا واط الساعة) |
| -48.0 | -3.2 | 28,466.2 | 29,403.9 | 54,790.1 | Produced Water (Thousand m ³) | إجمالي إنتاج المياه (ألف متر مكعب) |
| -51.5 | -4.1 | 27,128.9 | 28,293.2 | 55,939.9 | Water Consumption (Thousand m ³) | استهلاك المياه (ألف متر مكعب) |

*بيانات الكهرباء والماء لا تشمل محطة أم الحول

التغير في استهلاك المياه، أبريل 2022 - أبريل 2023
Change in Water Consumption, Apr. 2022 - Apr. 2023



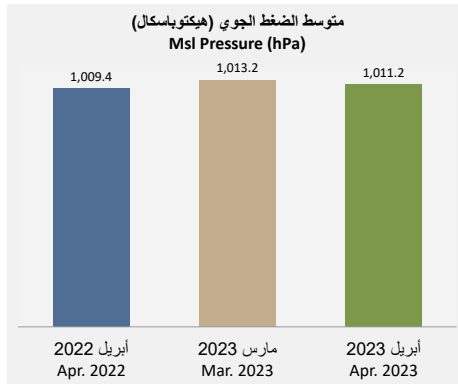
التغير في استخدام الكهرباء، أبريل 2022 - أبريل 2023
Change in Electricity Utilization, Apr. 2022 - Apr. 2023



| التغير السنوي YoY | التغير الشهري MoM | أبريل-2023 Apr. 2023 | مارس-2023 Mar. 2023 | أبريل-2022 Apr. 2022 | Particular | البيان |
|----------------------|----------------------|-------------------------|------------------------|-------------------------|----------------------------------|--|
| -10.3 | 10.2 | 31.4 | 28.5 | 35.0 | Maximum Average Temperature (°C) | متوسط درجة الحرارة العظمى (درجة مئوية) |
| -8.9 | 8.1 | 22.6 | 20.9 | 24.8 | Minimum Average Temperature (°C) | متوسط درجة الحرارة الصغرى (درجة مئوية) |
| 4.8 | 6.5 | 6.6 | 6.2 | 6.3 | Mean Wind Speed (Knots) | متوسط سرعة الرياح (عقدة) |
| 27.0 | -13.0 | 47.0 | 54.0 | 37.0 | Average Relative Humidity (%) | متوسط الرطوبة النسبية (%) |
| 0.2 | -0.2 | 1,011.2 | 1,013.2 | 1,009.4 | Msl Pressure (hPa) | متوسط الضغط الجوي (هيكثوباسكال) |

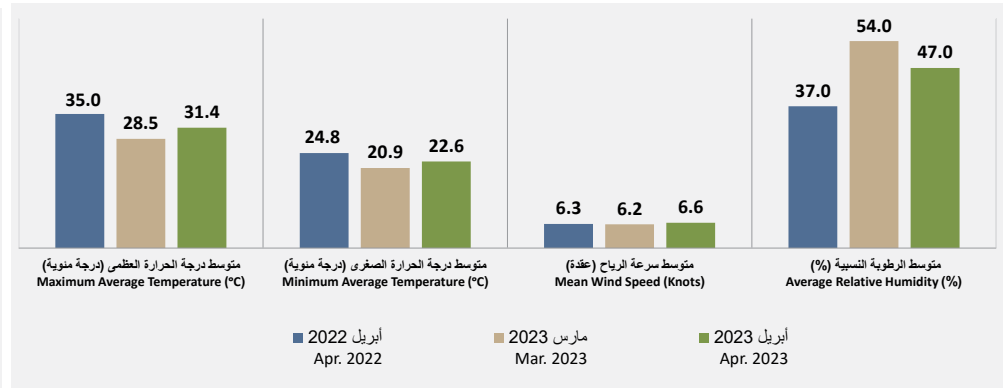
الضغط الجوي (هيكثوباسكال)، أبريل 2022 - أبريل 2023

Msl Pressure (hPa), Apr. 2022 - Apr. 2023



عناصر المناخ، أبريل 2022 - أبريل 2023

Climate Elements, Apr. 2022 - Apr. 2023



Sewage Water

مياه الصرف الصحي

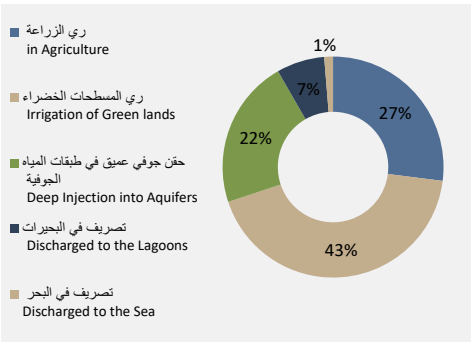
Unit: 1000 m³

الوحدة: ألف متر مكعب

| التغير السنوي YoY | التغير الشهري MoM | أبريل-2023 Apr. 2023 | مارس-2023 Mar. 2023 | أبريل-2022 Apr. 2022 | Particular | البيان |
|----------------------|----------------------|-------------------------|------------------------|-------------------------|---|--|
| 7.9 | -3.9 | 22,497 | 23,400 | 20,857 | Wastewater received | كمية مياه الصرف الصحي المجمعة في المحطات |
| 6.9 | -3.2 | 22,229 | 22,974 | 20,798 | Wastewater after treatment | كمية مياه الصرف الصحي بعد المعالجة |
| | | | | | Uses of Wastewater after treatment | استخدامات مياه الصرف الصحي المعالج |
| -11.2 | 6.2 | 6,001 | 5,653 | 6,756 | Treated wastewater reused in agriculture | مياه صرف صحي معالج لري الزراعة |
| 7.2 | -4.6 | 9,535 | 9,998 | 8,897 | Treated wastewater reused in irrigation of green spaces | مياه صرف صحي معالج لري المسطحات الخضراء |
| 27.1 | -12.5 | 4,847 | 5,536 | 3,813 | Treated wastewater reused in deep injection into aquifers | مياه صرف صحي معالج للحقن الجوفي عميق |
| 17.0 | -12.8 | 1,559 | 1,787 | 1,332 | Treated wastewater discharged to the lagoons | تصريف مياه الصرف الصحي المعالج في البحيرات |
| 100.0 | 100.0 | 286 | 0 | 0 | Treated wastewater discharged to the sea | تصريف مياه الصرف الصحي المعالج في البحر |

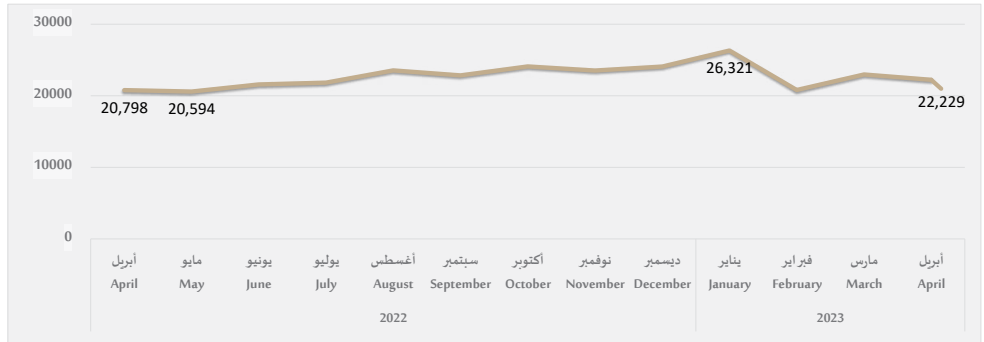
التوزيع النسبي لاستخدام مياه الصرف الصحي المعالجة، أبريل 2023

Percentage distribution of Sewage Water Treatment Reuse, Apr. 2023



التغير في كمية مياه الصرف الصحي المعالجة (ألف متر مكعب)، أبريل 2022 - أبريل 2023

Change in Sewage Water Treatment Reuse (1000 m3), Apr. 2022 - Apr. 2023





Finance

المالية

المالية Finance



Banking Sector

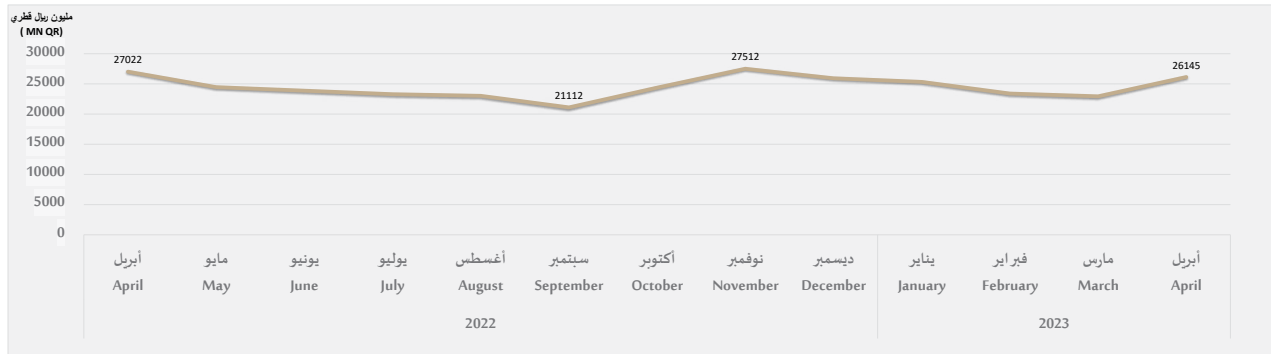
القطاع المصرفي

Value: MN QR

القيمة: مليون ريال قطري

| التغير السنوي YoY | التغير الشهري MoM | أبريل-2023 Apr. 2023 | مارس-2023 Mar. 2023 | أبريل-2022 Apr. 2022 | Particular | البيان |
|----------------------|----------------------|-------------------------|------------------------|-------------------------|--------------------|------------------|
| | | | | | Money Supply | عرض النقد |
| -3.3 | 13.9 | 26,145 | 22,951 | 27,022 | Currency Issued | النقد المصدر |
| -3.2 | -2.1 | 156,985 | 160,336 | 162,230 | Money Supply1 (M1) | عرض النقد 1 (م1) |
| 9.0 | -1.2 | 696,270 | 704,618 | 638,999 | Money Supply2 (M2) | عرض النقد 2 (م2) |
| 9.2 | -0.5 | 797,917 | 802,055 | 730,575 | Money Supply3 (M3) | عرض النقد 3 (م3) |

التغير في عرض النقد المصدر، أبريل 2022 - أبريل 2023
Change in Money Supply Issued, Apr. 2022 - Apr. 2023



Commercial Banks

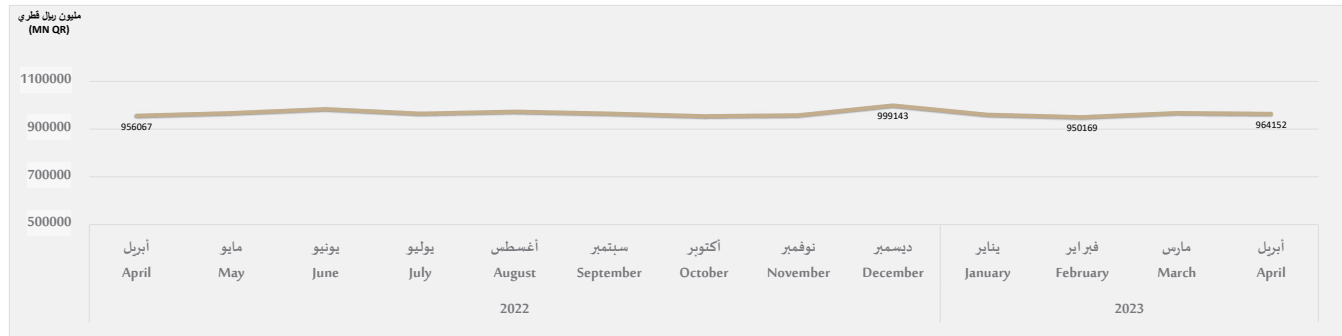
البنوك التجارية

Value: MN QR

القيمة : مليون ريال قطري

| التغير السنوي YoY | التغير الشهري MoM | أبريل-2023 Apr. 2023 | مارس-2023 Mar. 2023 | أبريل-2022 Apr. 2022 | Particular | البيان |
|---------------------------|----------------------|-------------------------|------------------------|-------------------------|-----------------------|-----------------------|
| Commercial Banks Deposits | | | | | | |
| ودائع البنوك التجارية | | | | | | |
| 12.7 | 0.9 | 333,934 | 331,126 | 296,196 | Public Sector | القطاع العام |
| 7.4 | -1.5 | 449,068 | 456,003 | 418,149 | Private Sector | القطاع الخاص |
| -25.1 | 0.5 | 181,150 | 180,343 | 241,722 | Non-Resident | غير المقيمين |
| 0.8 | -0.3 | 964,152 | 967,472 | 956,067 | Total Deposits | إجمالي الودائع |

التغير في إجمالي ودائع البنوك، أبريل 2022 - أبريل 2023
Change in Total Banks Deposits, Apr. 2022 - Apr. 2023



Commercial Banks

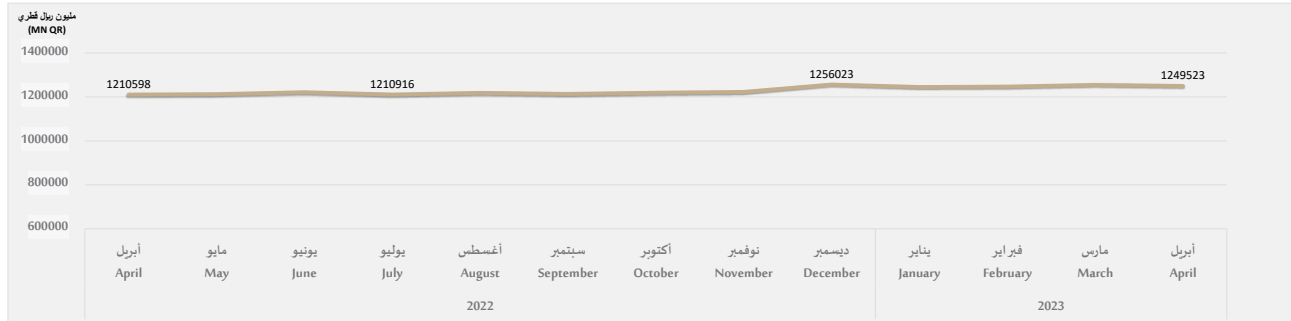
البنوك التجارية

Value: MN QR

القيمة : مليون ريال قطري

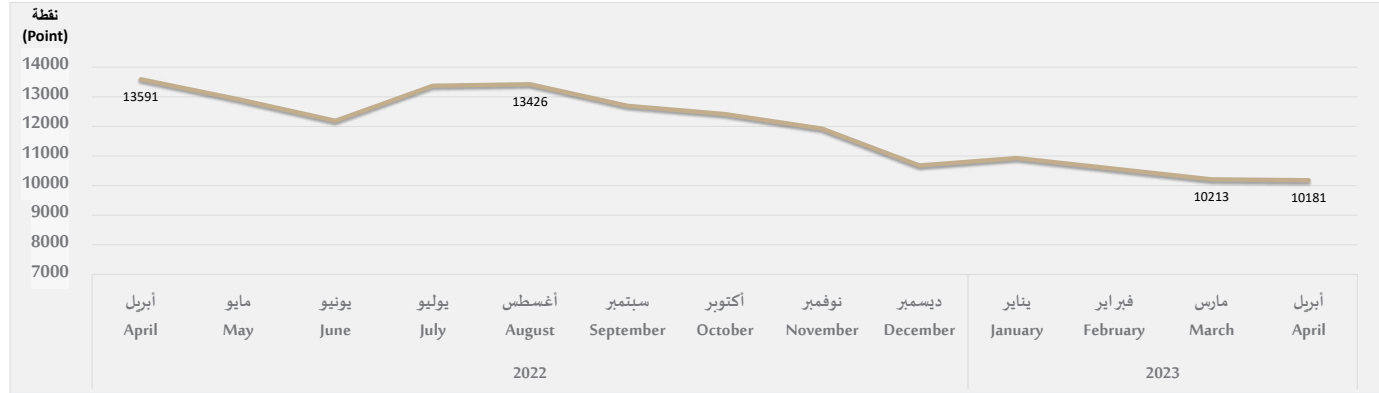
| التغير السنوي YoY | التغير الشهري MoM | أبريل-2023 Apr. 2023 | مارس-2023 Mar. 2023 | أبريل-2022 Apr. 2022 | Particular | البيان |
|---|----------------------|-------------------------|------------------------|-------------------------|---------------------|------------------------|
| Commercial Banks Credit Facilities | | | | | | |
| التسهيلات الائتمانية للبنوك التجارية | | | | | | |
| -0.1 | -0.01 | 365,764 | 365,812 | 366,150 | Public Sector | القطاع العام |
| 6.0 | -0.6 | 825,260 | 830,348 | 778,461 | Private Sector | القطاع الخاص |
| -11.4 | 0.5 | 58,499 | 58,237 | 65,987 | Non-Resident | غير المقيمين |
| 3.2 | -0.4 | 1,249,523 | 1,254,397 | 1,210,598 | Total Credit | إجمالي الائتمان |

التغير الشهري في إجمالي الائتمان للبنوك التجارية، أبريل 2022 - أبريل 2023
Monthly Changes in Total Credit of Commercial Banks, Apr. 2022 - Apr. 2023



| التغير السنوي YoY | التغير الشهري MoM | أبريل-2023 Apr. 2023 | مارس-2023 Mar. 2023 | أبريل-2022 Apr. 2022 | Particular | البيان |
|----------------------|----------------------|-------------------------|------------------------|-------------------------|--|---|
| 6.4 | 0.0 | 50 | 50 | 47 | No. of Listed Companies | عدد الشركات المدرجة |
| -44.2 | -25.1 | 2,454,231 | 3,276,644 | 4,395,428 | Number of shares traded (in Thousands) | عدد الأسهم المتداولة (بالآلاف) |
| -58.1 | -30.5 | 6,653 | 9,573 | 15,868 | Value of Shares Traded (Million QR) | قيمة الأسهم المتداولة (مليون ريال قطري) |
| -25.1 | -0.3 | 10,181 | 10,213 | 13,591 | General Index (Point) | المؤشر العام للسوق (نقطة) |

التغير في المؤشر العام لبورصة قطر، أبريل 2022 - أبريل 2023
Change in Qatar Exchange General Index, Apr. 2022 - Apr. 2023





العقارات Properties



Building Permits

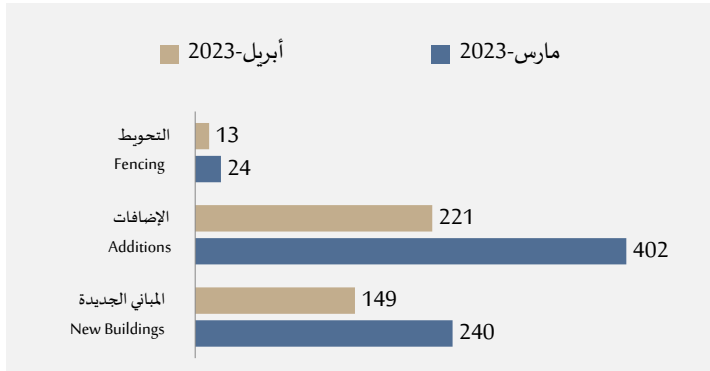
رخص البناء

| التغير السنوي YoY | التغير الشهري MoM | أبريل-2023 Apr. 2023 | مارس-2023 Mar. 2023 | أبريل-2022 Apr. 2022 | Municipality | البلديات |
|----------------------|----------------------|-------------------------|------------------------|-------------------------|-------------------------|----------------|
| -41.8 | -22.6 | 89 | 115 | 153 | Doha | الدوحة |
| -37.4 | -44.6 | 102 | 184 | 163 | Al Rayyan | الريان |
| -62.5 | -61.9 | 48 | 126 | 128 | Al Daayen | الظعائن |
| -45.0 | -37.4 | 82 | 131 | 149 | Al Wakra | الوكرة |
| -75.0 | -70.0 | 3 | 10 | 12 | Al Shamal | الشمال |
| -55.9 | -62.5 | 15 | 40 | 34 | Umm Slal | ام صلال |
| 41.7 | -5.6 | 34 | 36 | 24 | Al Khor and Al Thakhira | الخور والذخيرة |
| -28.6 | -58.3 | 10 | 24 | 14 | Al Sheehaniya | الشيحانية |
| -43.4 | -42.5 | 383 | 666 | 677 | Total | المجموع |

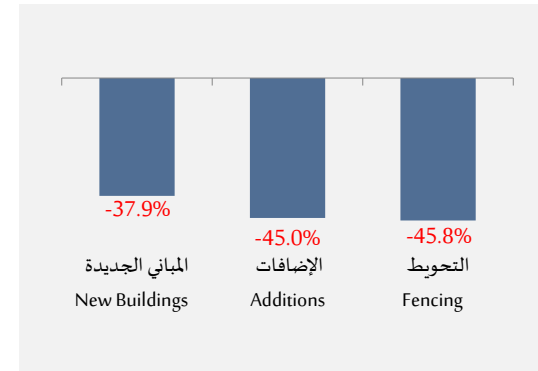
ND, Not Defined

ND, قيمة غير معرفة

عدد رخص البناء الصادرة، مارس 2023 - أبريل 2023
Number of permits issued, Mar. 2023 - Apr. 2023

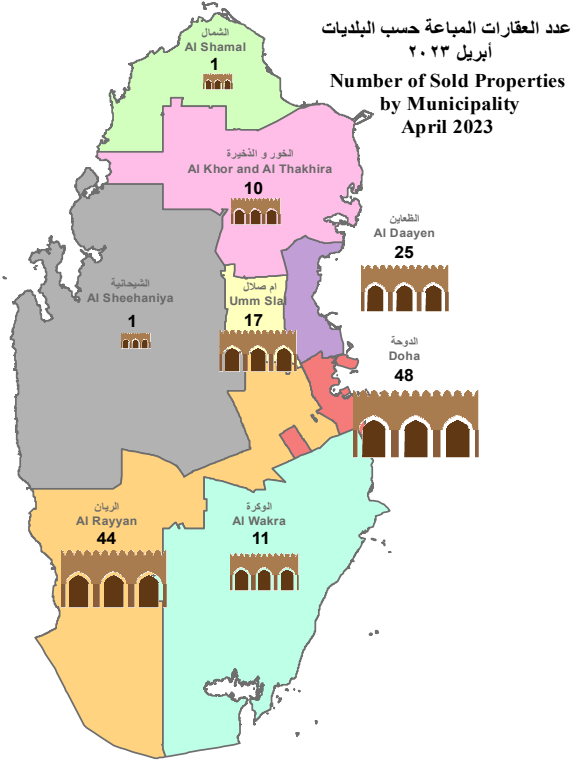


التغير الشهري في عدد رخص البناء الصادرة، أبريل 2023
Monthly Change in Number of Permits Issued, Apr. 2023



Number of Sold Properties

عدد العقارات المباعة



© 2023 PSA, Qatar GISnet

| عدد العقارات المباعة حسب البلديات | | | | | | عدد العقارات المباعة حسب البلديات | |
|-----------------------------------|---------------|------------|-----------|------------|----------------------|-----------------------------------|--|
| التغير السنوي | التغير الشهري | أبريل-2023 | مارس-2023 | أبريل-2022 | Particular | البيان | |
| YoY | MoM | Apr. 2023 | Mar. 2023 | Apr. 2022 | | | |
| -53.4 | -41.5 | 48 | 82 | 103 | Doha | الدوحة | |
| -50.0 | -45.0 | 44 | 80 | 88 | Al Rayyan | الريان | |
| -64.5 | -86.1 | 11 | 79 | 31 | Al Wakra | الوكرة | |
| -51.4 | -32.0 | 17 | 25 | 35 | Umm Slal | أم صلال | |
| -75.0 | -91.7 | 1 | 12 | 4 | Al Shamal | الشمال | |
| -41.2 | -56.5 | 10 | 23 | 17 | Al Khor and Thakhira | الخور والذخيرة | |
| -51.9 | -34.2 | 25 | 38 | 52 | Al Daayen | الظلعين | |
| 100.0 | 0.0 | 1 | 1 | 0 | Al Sheehaniya | الشيخانية | |
| -52.4 | -53.8 | 157 | 340 | 330 | Total | المجموع | |

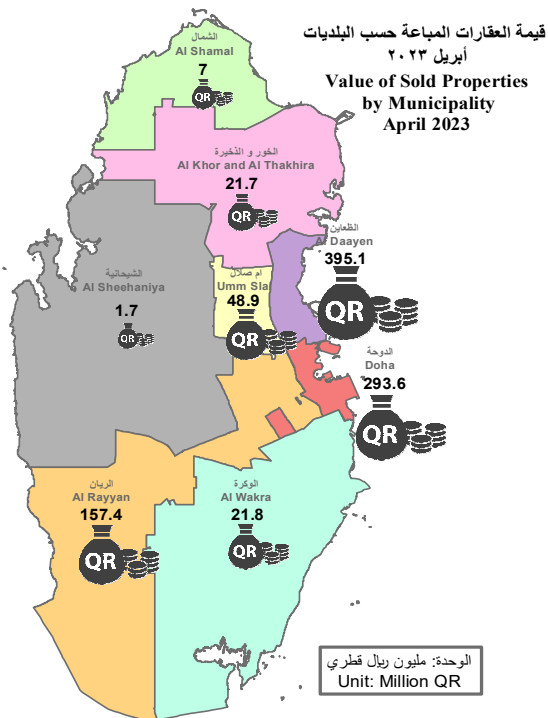
| عدد العقارات المباعة حسب نوع العقار | | | | | | عدد العقارات المباعة حسب نوع العقار | |
|-------------------------------------|---------------|-----------|-------------|-----------|--|-------------------------------------|--|
| التغير السنوي | التغير الشهري | مارس-2023 | فبراير-2023 | مارس-2022 | Particular | البيان | |
| YoY | MoM | Mar. 2023 | Feb. 2023 | Mar. 2022 | | | |
| -59.0 | -63.8 | 68 | 188 | 166 | Vacant Land | أرض فضاء | |
| 100.0 | 100.0 | 5 | 0 | 0 | Villa complex | مجمع فلل | |
| -30.8 | -18.2 | 9 | 11 | 13 | * Apartment Building | * عمارة سكنية | |
| -100.0 | 0.0 | 0 | 0 | 6 | * Residential Complex | * مجمع سكني | |
| 0.0 | 0.0 | 0 | 0 | 0 | Tower | برج | |
| -83.3 | -87.5 | 1 | 8 | 6 | * Shops, Commercial Buildings and Administrative Offices | * محلات ومباني تجارية ومكاتب إدارية | |
| -46.3 | -45.1 | 73 | 133 | 136 | Residential House | بيت سكني | |
| -66.7 | 100.0 | 1 | 0 | 3 | Other | أخرى | |
| -52.4 | -53.8 | 157 | 340 | 330 | Total | المجموع | |

*Multi Functional: (multi storey, administrative, commercial)

*متعدد الاستخدام: (متعدد الطوابق، إداري، تجاري)

Value of Sold Properties

قيمة العقارات المباعة



© 2023 PSA, Qatar GISnet

| Value of Sold Properties by Municipality (Million QR) | | | | | | قيمة العقارات المباعة حسب البلديات (مليون ريال قطري) | |
|---|----------------------|-------------------------|------------------------|-------------------------|----------------------|--|--|
| التغير السنوي YoY | التغير الشهري MoM | أبريل-2023 Apr. 2023 | مارس-2023 Mar. 2023 | أبريل-2022 Apr. 2022 | Particular | البيان | |
| -75.2 | -34.6 | 293.6 | 449.0 | 1,183.2 | Doha | الدوحة | |
| -72.4 | -59.9 | 157.4 | 392.4 | 569.7 | Al Rayyan | الريان | |
| -75.3 | -87.1 | 21.8 | 169.1 | 88.0 | Al Wakra | الوكرة | |
| -56.4 | -23.7 | 48.9 | 64.1 | 112.2 | Umm Slal | أم صلال | |
| 34.7 | -52.6 | 7.0 | 14.8 | 5.2 | Al Shamal | الشمال | |
| -41.4 | -45.9 | 21.7 | 40.1 | 37.0 | Al Khor and Thakhira | الخور والذخيرة | |
| 111.4 | 273.2 | 395.1 | 105.9 | 186.9 | Al Daayen | القطيعين | |
| 100.0 | 103.9 | 1.7 | 0.9 | 0.0 | Al Sheehaniya | الشيخانية | |
| -56.6 | -23.4 | 947.3 | 1,236.2 | 2,182.2 | Total | المجموع | |

| قيمة العقارات المباعة حسب نوع العقار (مليون ريال قطري) | | | | | | قيمة العقارات المباعة حسب نوع العقار (مليون ريال قطري) | |
|--|----------------------|------------------------|--------------------------|------------------------|--|--|--|
| التغير السنوي YoY | التغير الشهري MoM | مارس-2023 Mar. 2023 | فبراير-2023 Feb. 2023 | مارس-2022 Mar. 2022 | Particular | البيان | |
| -71.0 | -54.2 | 239.4 | 523.2 | 824.6 | Vacant Land | أرض فضاء | |
| 100.0 | 100.0 | 18.2 | 0.0 | 0.0 | Villa complex | مجمع فلل | |
| 49.1 | 25.9 | 127.4 | 101.2 | 85.5 | * Apartment Building | * عمارة سكنية | |
| -100.0 | 0.0 | 0.0 | 0.0 | 630.7 | * Residential Complex | * مجمع سكني | |
| 0.0 | 0.0 | 0.0 | 0.0 | 0.0 | Tower | برج | |
| 87.9 | 154.6 | 312.3 | 122.7 | 166.2 | * Shops, Commercial Buildings and Administrative Offices | * محلات ومباني تجارية ومكاتب إدارية | |
| -45.7 | -50.7 | 240.9 | 489.1 | 444.0 | Residential House | بيت سكني | |
| -71.2 | 100.0 | 9.0 | 0.0 | 31.3 | Other | أخرى | |
| -56.6 | -23.4 | 947.3 | 1,236.2 | 2,182.2 | Total | المجموع | |

*Multi Functional: (multi storey, administrative, commercial)

*متعدد الاستخدام: (متعدد الطوابق، إداري، تجاري)

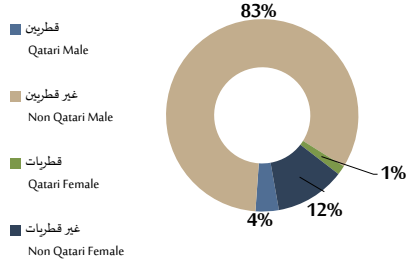
الممرور
Traffic



Driving Licenses

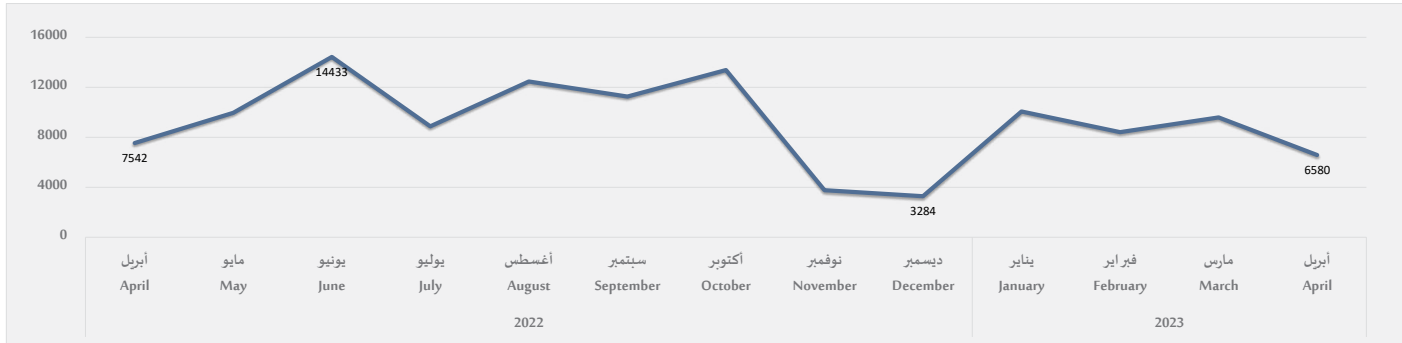
تراخيص السائقين

تراخيص السائقين حسب الجنسية و النوع، أبريل 2023
Driving Licenses by Nationality and Gender, Apr. 2023



| التغير السنوي YoY | التغير الشهري MoM | أبريل-2023 Apr. 2023 | مارس-2023 Mar. 2023 | أبريل-2022 Apr. 2022 | Particular | البيان |
|----------------------|----------------------|-------------------------|------------------------|-------------------------|--------------------|------------|
| -20.2 | -13.5 | 257 | 297 | 322 | Qatar Males | قطري |
| -9.6 | -27.5 | 5,446 | 7,510 | 6,024 | Non-Qatari Males | غير قطري |
| -40.0 | -58.4 | 102 | 245 | 170 | Qatari Females | قطريات |
| -24.5 | -49.8 | 775 | 1,543 | 1,026 | Non-Qatari Females | غير قطريات |
| -12.8 | -31.4 | 6,580 | 9,595 | 7,542 | Total | المجموع |

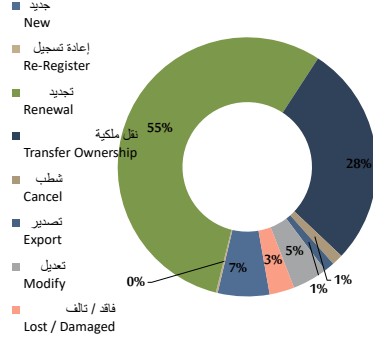
التغير في أعداد تراخيص السائقين، أبريل 2022 - أبريل 2023
Change in Number of Driving Licenses, Apr. 2022 - Apr. 2023



Clearing Vehicles

تخليص المركبات

عمليات تخليص المركبات حسب النوع، أبريل 2023
Clearing Vehicles Processes by Type, Apr. 2023



| التغير السنوي YoY | التغير الشهري MoM | أبريل-2023 Apr. 2023 | مارس-2023 Mar. 2023 | أبريل-2022 Apr. 2022 | Particular | البيان |
|----------------------|----------------------|-------------------------|------------------------|-------------------------|--------------------|-------------|
| -8.9 | -5.9 | 6,681 | 7,102 | 7,331 | New | جديد |
| 164.8 | 109.6 | 241 | 115 | 91 | Re-Register | إعادة تسجيل |
| -4.1 | -27.3 | 57,269 | 78,746 | 59,714 | Renewal | تجديد |
| -5.2 | -19.5 | 28,829 | 35,823 | 30,404 | Transfer Ownership | نقل ملكية |
| -36.6 | -57.5 | 1,442 | 3,390 | 2,276 | Cancel | شطب |
| -14.7 | -24.9 | 1,315 | 1,751 | 1,542 | Export | تصدير |
| 58.1 | -27.9 | 4,570 | 6,336 | 2,891 | Modify | تعديل |
| -55.3 | -45.4 | 3,212 | 5,879 | 7,191 | Lost / Damaged | فاقد / تالف |
| -7.1 | -25.6 | 103,559 | 139,142 | 111,440 | Total | المجموع |

التغير في عمليات تخليص المركبات، أبريل 2022 - أبريل 2023
Change in Clearing Vehicles Processes, Apr. 2022 - Apr. 2023

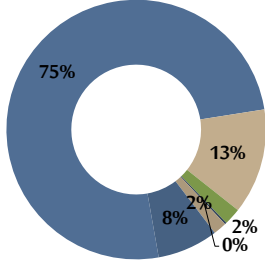


Registered New Vehicles

المركبات الجديدة المسجلة

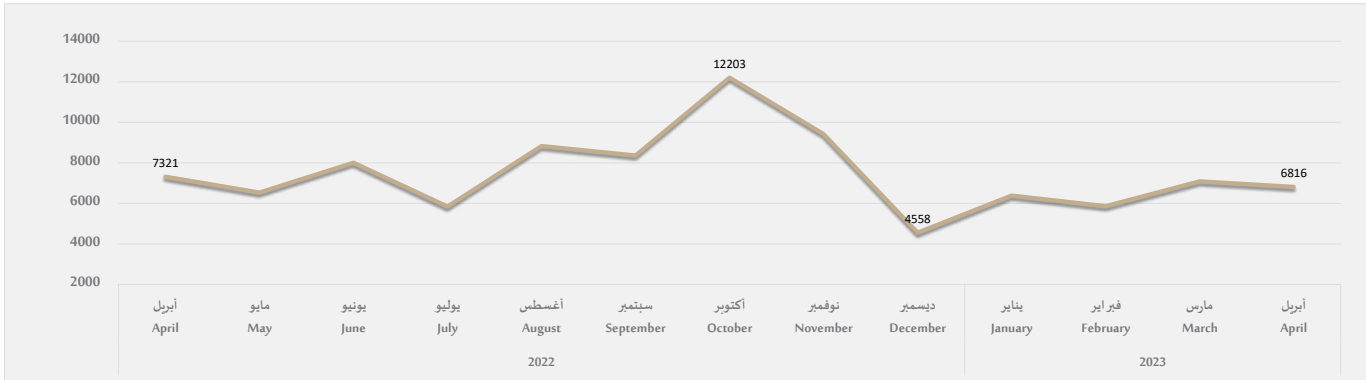
المركبات الجديدة المسجلة حسب النوع، أبريل 2023

Registered New Vehicles by Type, Apr. 2023



| التغير السنوي YoY | التغير الشهري MoM | أبريل-2023 Apr. 2023 | مارس-2023 Mar. 2023 | أبريل-2022 Apr. 2022 | Particular | البيان |
|-------------------|-------------------|----------------------|---------------------|----------------------|---------------------|--------------------|
| 8.9 | 5.0 | 5,132 | 4,889 | 4,713 | Private | خصوصي |
| -86.3 | -37.7 | 144 | 231 | 1,048 | Private Motorcycles | دراجة نارية خصوصية |
| -20.4 | -18.8 | 896 | 1,103 | 1,126 | Private Transport | نقل خاص |
| -61.5 | -48.3 | 15 | 29 | 39 | Trailer | مقطورة |
| -28.0 | -29.4 | 113 | 160 | 157 | Heavy Equipment | معدات ثقيلة |
| 116.8 | -24.0 | 516 | 679 | 238 | Others | أخرى |
| -6.9 | -3.9 | 6,816 | 7,091 | 7,321 | Total | المجموع |

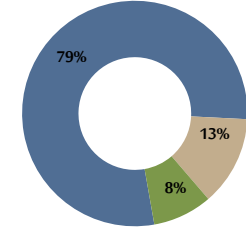
التغير في أعداد المركبات الجديدة المسجلة، أبريل 2022 - أبريل 2023
Change in Registered New Vehicles, Apr. 2022 - Apr. 2023



Traffic Violations

المخالفات المرورية

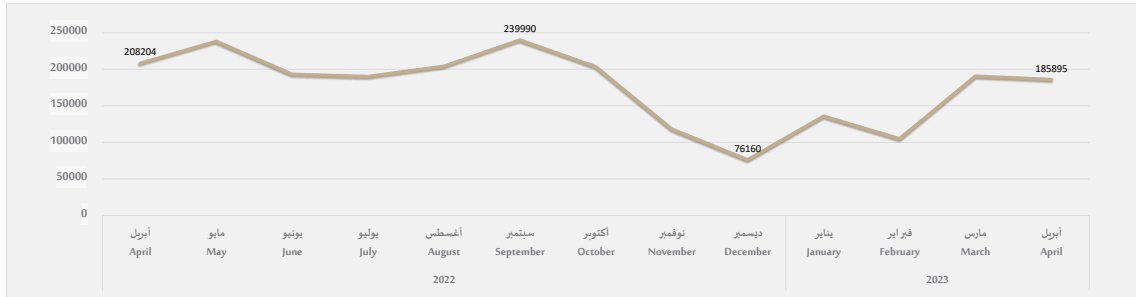
المخالفات المرورية المسجلة، أبريل 2023
Traffic Violations Registered, Apr. 2023



- السرعة الزائدة (الرادار)
Over Speed (Radar)
- مخالفات قواعد والتزامات الوقوف والانتظار
Stand and Wait Rules and Obligations Violations
- أخرى
Others

| التغير السنوي YoY | التغير الشهري MoM | أبريل-2023 Apr. 2023 | مارس-2023 Mar. 2023 | أبريل-2022 Apr. 2022 | Particular | البيان |
|----------------------|----------------------|-------------------------|------------------------|-------------------------|---|--|
| -23.2 | -3.4 | 126,275 | 130,729 | 164,398 | Over Speed (Radar) | السرعة الزائدة (الرادار) |
| -45.2 | -15.8 | 2,908 | 3,452 | 5,303 | Passing Traffic Signal Violations | مخالفات قطع الإشارة الضوئية |
| 4.4 | 35.0 | 2,146 | 1,590 | 2,055 | Guidlines and Alarm Signals Violations | مخالفات الإرشادات وآلات التنبيه |
| -28.1 | -33.3 | 610 | 914 | 848 | Metallic Plates Violations | مخالفات اللوحات المعدنية |
| 24.7 | 40.5 | 177 | 126 | 142 | Overtaking Violations | مخالفات التجاوز |
| 148.4 | 7.1 | 559 | 522 | 225 | Registration and Form Non-Renewal Violations | مخالفات تسجيل وعدم تجديد الاستمارة |
| 142.9 | 4.6 | 68 | 65 | 28 | Driving Licenses Violations | مخالفات رخص القيادة |
| 118.2 | 12.6 | 18,736 | 16,636 | 8,585 | Traffic Movement Violations | مخالفات الحركة المرورية |
| 82.0 | -4.7 | 20,706 | 21,725 | 11,380 | Stand and Wait Rules and Obligations Violations | مخالفات قواعد والتزامات الوقوف والانتظار |
| -10.0 | -7.3 | 13,710 | 14,787 | 15,240 | Other | أخرى |
| -10.7 | -2.4 | 185,895 | 190,546 | 208,204 | Total | المجموع |

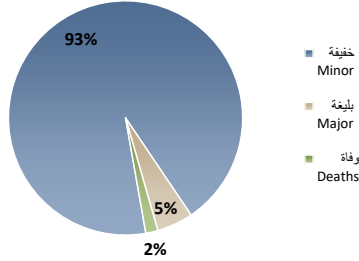
التغير الشهري في إجمالي المخالفات المرورية، أبريل 2022 - أبريل 2023
Monthly Change in Total Traffic Violations, Apr. 2022 - Apr. 2023



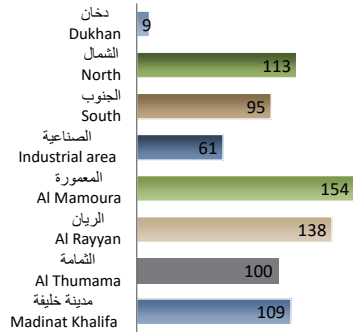
Traffic Accidents Cases

قضايا الحوادث المرورية

إجمالي قضايا الحوادث المرورية، أبريل 2023
Total Traffic Cases, Apr. 2023



قضايا الحوادث المرورية حسب أقسام المرور، أبريل 2023
Traffic Cases by Traffic Department, Apr. 2023

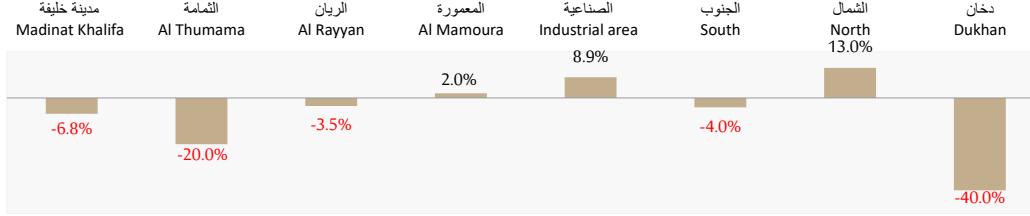


| التغير الشهري MoM | أبريل-2023 Apr. 2023 | | | | مارس-2023 Mar. 2023 | | | | أقسام المرور Traffic Departments |
|----------------------|-------------------------|------------------|----------------|----------------|------------------------|------------------|----------------|----------------|-------------------------------------|
| | المجموع For Total | المجموع Total | وفاة Deaths | بليغة Major | خفيفة Minor | المجموع Total | وفاة Deaths | بليغة Major | |
| -6.8 | 109 | 1 | 1 | 107 | 117 | 2 | 4 | 111 | مدينة خليفة Madinat Khalifa |
| -20.0 | 100 | 1 | 2 | 97 | 125 | 3 | 1 | 121 | الثمامة Al Thumama |
| -3.5 | 138 | 1 | 8 | 129 | 143 | 3 | 5 | 135 | الريان Al Rayyan |
| 2.0 | 154 | 1 | 7 | 146 | 151 | 4 | 7 | 140 | المعمورة Al Mamoura |
| 8.9 | 61 | 1 | 2 | 58 | 56 | 0 | 3 | 53 | الصناعية Industrial area |
| -4.0 | 95 | 4 | 11 | 80 | 99 | 4 | 11 | 84 | الجنوب South |
| 13.0 | 113 | 4 | 8 | 101 | 100 | 1 | 8 | 91 | الشمال North |
| -40.0 | 9 | 0 | 0 | 9 | 15 | 0 | 2 | 13 | دخان Dukhan |
| -3.3 | 779 | 13 | 39 | 727 | 806 | 17 | 41 | 748 | المجموع Total |

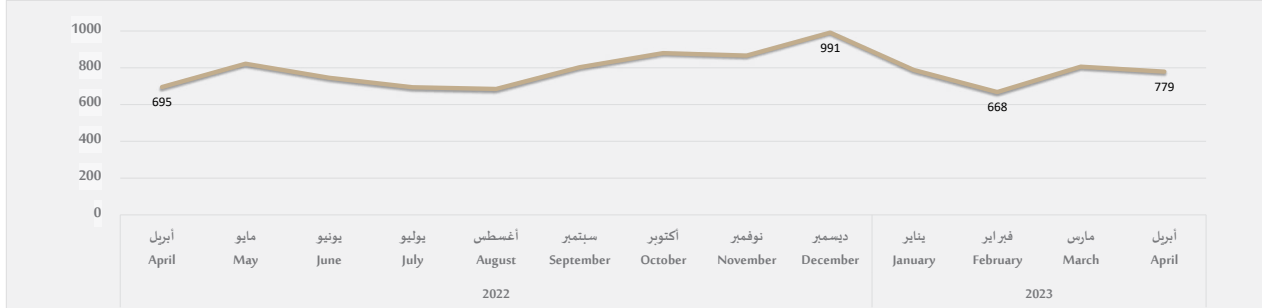
Traffic Accidents Cases

قضايا الحوادث المرورية

التغير الشهري في إجمالي قضايا الحوادث المرورية حسب أقسام المرور، أبريل 2023
Monthly Change in Total Traffic Accidents Cases by Traffic Departments, Apr. 2023



إجمالي قضايا الحوادث المرورية، أبريل 2022 - أبريل 2023
Total Traffic Accidents Cases, Apr. 2022 - Apr. 2023



السياحة
Tourism

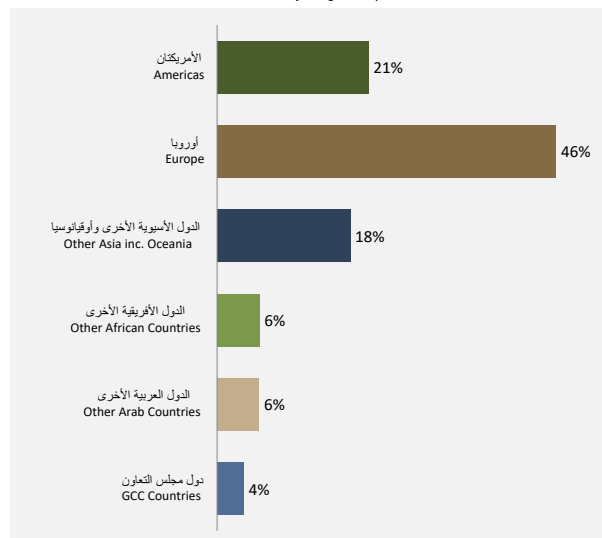


Visitor Arrivals*

الزوار الوافدون*

| التغير السنوي YoY | التغير الشهري MoM | أبريل 2023 Apr. 2023 | مارس 2023 Mar. 2023 | أبريل 2022 Apr. 2022 | Regions | الأقطار |
|----------------------|----------------------|-------------------------|------------------------|-------------------------|--------------------------------|-----------------------------------|
| -61.2 | -92.9 | 11,747 | 164,410 | 30,258 | Gulf Cooperation Council (GCC) | دول مجلس التعاون |
| 107.5 | -47.2 | 18,486 | 35,020 | 8,908 | Other Arab Countries | الدول العربية الأخرى |
| 1,006.1 | 160.5 | 18,760 | 7,202 | 1,696 | Other African Countries | الدول الأفريقية الأخرى |
| 89.8 | -31.0 | 58,781 | 85,234 | 30,966 | Other Asia inc. Oceania | الدول الآسيوية الأخرى وأوقيانوسيا |
| 648.0 | 30.6 | 149,733 | 114,681 | 20,019 | Europe | أوروبا |
| 1,013.2 | 151.7 | 66,867 | 26,567 | 6,007 | Americas | الأمريكتان |
| 231.5 | -25.1 | 324,374 | 433,114 | 97,854 | Total | المجموع |

الزوار الوافدين حسب الأقطار، أبريل 2023
Visitor Arrivals by Region, Apr. 2023



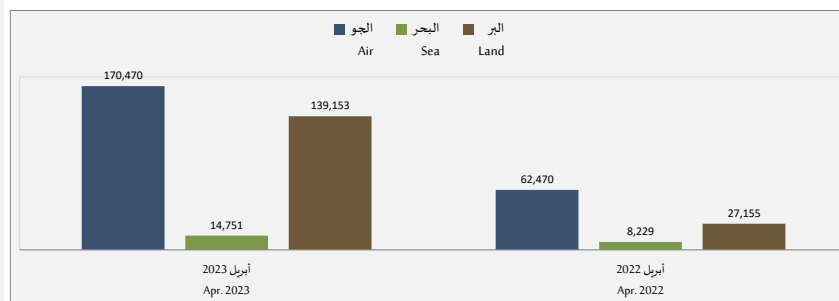
* Visitor arrivals measures non-residents traveling to Qatar on a short-term basis for all purposes. It includes arrivals at borders under 15 different visit visa classes, including all business and leisure visa types while excluding work visas.

* الزوار الوافدون يرمز لعدد الزوار المسافرين وغير المقيمين في قطر لفترة قصيرة الأجل ولأي غرض. ويشمل الوافدين على الحدود تحت 15 نوع مختلف من أنواع تأشيرات الزيارة، بما في ذلك جميع أنواع تأشيرات الأعمال والترفيه باستثناء تأشيرات العمل.

A visitor is a traveler taking a trip to a main destination outside his/her usual environment, for less than a year, for any main purpose (business, leisure or other personal purpose) other than to be employed by a resident entity in the country or place visited. A visitor is classified as a tourist, if his/her trip includes an overnight stay, or as a same-day visitor otherwise.

والزائر المسافر يقوم برحلة إلى وجهة معينة خارج بيئته المعتادة، لأقل من عام، لغرض محدد (العمل التجاري، أو الترفيه أو لأي غرض شخصي آخر) بخلاف أن يكون مقيماً في البلد أو المكان الذي يزوره ويصنف الزائر بأنه سائح إذا كانت رحلته تشمل المبيت فقط، ولا يشمل ذلك الزائر ليوم واحد، خلافاً لما سبق.

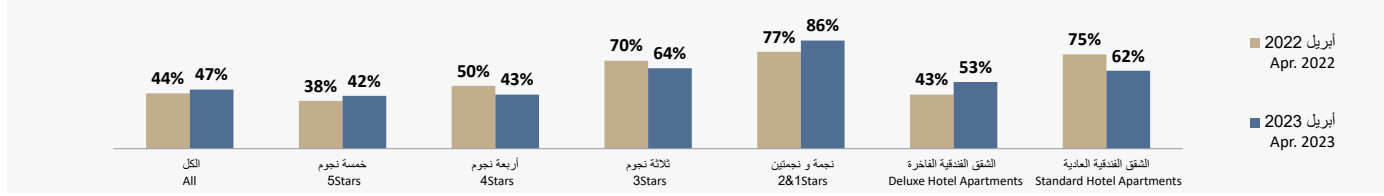
الزوار الوافدون حسب نوع المنفذ، أبريل 2022 - أبريل 2023
Visitor Arrivals by Port, Apr. 2022 - Apr. 2023



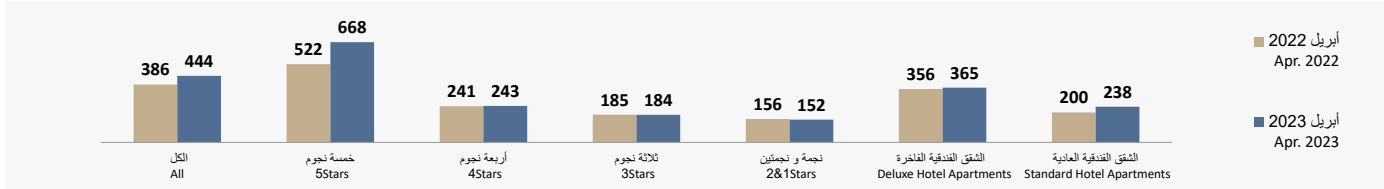
Hotel Performance*

أداء الفنادق*

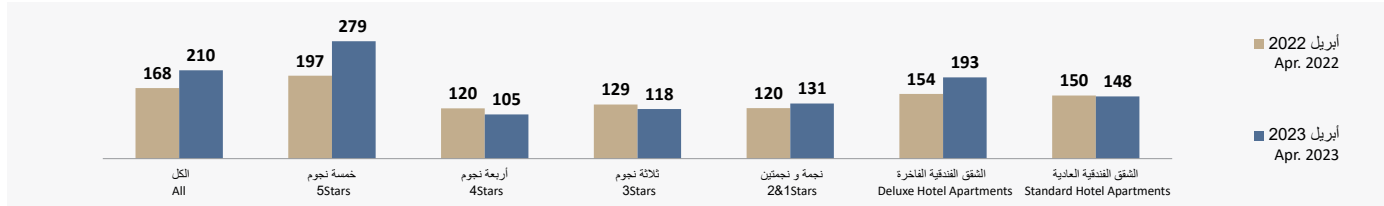
نسبة الإشغال حسب تصنيف الفنادق والشقق الفندقية، أبريل 2023/2022
Hotel & Hotel Apartment Occupancy Rate by Classification, Apr. - 2022/2023



متوسط سعر الغرفة (رق) حسب تصنيف الفنادق والشقق الفندقية، أبريل 2023/2022
Hotel & Hotel Apartment Average Room Rate (QAR) by Classification, Apr. - 2022/2023



الإيرادات لكل غرفة متوفرة (رق) حسب تصنيف الفنادق والشقق الفندقية، أبريل 2023/2022
Hotel & Hotel Apartment Revenue Per Available Room (QAR) by Classification, Apr. - 2022/2023



*NOTE: Properties that have been utilized as quarantine/Covid - 19 response facilities have been removed from the full market data set from March 2020 to date.

*ملاحظة: بيانات السوق الكامل لا تشمل الفنادق التي استعملت خلال شهر مارس 2020 وحتى الآن كمرافق للجسر الصحي / لكبح انتشار كوفيد-19.

الالكتروني
Electronic



Qatar e-Government "Hukoomi"

بوابة الحكومة الإلكترونية "حكومي"

| التغير الشهري MoM | فبراير-2023 Feb. 2023 | يناير-2023 Jan. 2023 | Service | الخدمة |
|----------------------|--------------------------|-------------------------|---|---|
| -16.5 | 22,576 | 27,026 | Online Registration for the Medical Commission | التسجيل الإلكتروني للقومسيون الطبي |
| -5.4 | 67,868 | 71,710 | Renewal of the Health Cards | تجديد البطاقة الصحية |
| -12.6 | 6,747 | 7,722 | Criminal Cases Requests | طلبات الدعاوى الجنائية |
| -0.1 | 963 | 964 | Civil and Family Case Registration | افتتاح صحيفة دعوى مدني و أسرة |
| -8.4 | 970 | 1,059 | Enforcement Request Registration | تسجيل طلب تنفيذ |
| 10.9 | 1,257 | 1,133 | Medical Practicing | ممارس طبي |
| -2.7 | 4,863 | 5,000 | Palm Import License | رخصة استيراد نخيل |
| -60.0 | 8 | 20 | Apply for Approval for Dealing with Telecommunications Equipment and Related Activities | التسجيل كمورد مع وزارة الاتصالات وتكنولوجيا المعلومات |
| -5.1 | 37,689 | 39,705 | E-Contract | التوثيق الإلكتروني |
| -2.1 | 934 | 954 | Tawtheeqat | Tawtheeqat |
| -16.8 | 1,509 | 1,814 | Work Permit e-services | خدمات تصاريح العمل |
| -12.9 | 1,062 | 1,219 | Tender Fees Payment Service | خدمة دفع رسوم المناقصات |
| -6.6 | 2,121 | 2,272 | Other | أخرى |
| -7.5 | 148,567 | 160,598 | Sum | المجموع |

السلسلة الزمنية الشهرية

Monthly Time Series

سلسلة البيانات الشهرية

| Particular | أبريل 2023 Apr-23 | مارس 2023 Mar-23 | فبراير 2023 Feb-23 | يناير 2023 Jan-23 | ديسمبر 2022 Dec-22 | نوفمبر 2022 Nov-22 | أكتوبر 2022 Oct-22 | سبتمبر 2022 Sep-22 | أغسطس 2022 Aug-22 | يوليو 2022 Jul-22 | يونيو 2022 Jun-22 | مايو 2022 May-22 | أبريل 2022 Apr-22 | البيان |
|---|----------------------|---------------------|-----------------------|----------------------|-----------------------|-----------------------|-----------------------|-----------------------|----------------------|----------------------|----------------------|---------------------|----------------------|------------------------------------|
| Population | 2,956,261 | 3,005,069 | 2,982,631 | 2,954,947 | 2,909,134 | 2,891,345 | 3,020,080 | 2,985,029 | 2,937,800 | 2,658,311 | 2,657,333 | 2,852,886 | 2,773,598 | السكان |
| a - Population by Gender | | | | | | | | | | | | | | أ - السكان حسب النوع |
| Male | 2,123,703 | 2,162,870 | 2,147,118 | 2,125,676 | 2,101,283 | 2,110,657 | 2,185,629 | 2,167,885 | 2,136,084 | 1,995,118 | 1,984,812 | 2,065,451 | 2,008,241 | ذكور |
| Female | 832,558 | 842,199 | 835,513 | 829,271 | 807,851 | 780,688 | 834,451 | 817,144 | 801,716 | 663,193 | 672,521 | 787,435 | 765,357 | إناث |
| b - Population by Age Group | | | | | | | | | | | | | | ب - السكان حسب فئات العمر |
| less than 15 | 409,424 | 412,852 | 412,601 | 410,431 | 396,966 | 371,104 | 414,039 | 409,265 | 403,882 | 299,894 | 307,295 | 402,365 | 387,221 | أقل من 15 |
| 15-24 | 316,566 | 319,908 | 318,967 | 320,177 | 318,414 | 309,310 | 315,886 | 308,804 | 306,012 | 273,870 | 268,950 | 285,924 | 279,933 | 15-24 |
| 25-64 | 2,187,248 | 2,228,069 | 2,208,170 | 2,181,614 | 2,151,378 | 2,171,159 | 2,249,247 | 2,226,921 | 2,188,814 | 2,047,557 | 2,043,143 | 2,123,962 | 2,064,898 | 25-64 |
| more than 65 | 43,023 | 44,240 | 42,893 | 42,725 | 42,376 | 39,772 | 40,908 | 40,039 | 39,092 | 36,990 | 37,945 | 40,635 | 41,546 | 65 فأكثر |
| Live Births | 2,283 | 2,139 | 2,055 | 2,261 | 2,376 | 2,436 | 2,363 | 2,252 | 2,092 | 2,222 | 2,029 | 2,065 | 1,567 | إجمالي المواليد الأحياء |
| a - Live Births by Gender | | | | | | | | | | | | | | أ - المواليد حسب النوع |
| Total male Births | 1,188 | 1,065 | 1,053 | 1,182 | 1,227 | 1,207 | 1,196 | 1,131 | 1,093 | 1,109 | 1,067 | 1,023 | 829 | مجموع المواليد الذكور |
| Total Female Births | 1,095 | 1,074 | 1,002 | 1,079 | 1,149 | 1,229 | 1,167 | 1,121 | 999 | 1,113 | 962 | 1,042 | 738 | مجموع المواليد الإناث |
| b - Live Births by Nationality | | | | | | | | | | | | | | ب - المواليد الأحياء حسب الجنسية |
| Qatari Male Births | 319 | 256 | 266 | 283 | 324 | 310 | 338 | 283 | 244 | 306 | 297 | 263 | 179 | المواليد القطريون الذكور |
| Qatari Female Births | 273 | 260 | 278 | 293 | 296 | 335 | 347 | 287 | 211 | 287 | 241 | 254 | 161 | المواليد القطريون الإناث |
| Non Qatari Male Births | 869 | 809 | 787 | 899 | 903 | 897 | 858 | 848 | 849 | 803 | 770 | 760 | 650 | المواليد غير القطريين الذكور |
| Non Qatari Female Births | 822 | 814 | 724 | 786 | 853 | 894 | 820 | 834 | 788 | 826 | 721 | 788 | 577 | المواليد غير القطريين الإناث |
| Deaths | 192 | 233 | 213 | 236 | 226 | 226 | 221 | 230 | 229 | 213 | 178 | 204 | 218 | الوفيات |
| Deaths by Gender | | | | | | | | | | | | | | أ - الوفيات حسب النوع |
| Total Male Deaths | 134 | 163 | 158 | 167 | 157 | 161 | 150 | 163 | 161 | 164 | 127 | 141 | 144 | مجموع وفيات الذكور |
| Total Female Deaths | 58 | 70 | 55 | 69 | 69 | 65 | 71 | 67 | 68 | 49 | 51 | 63 | 74 | مجموع وفيات الإناث |
| Deaths By Nationality | | | | | | | | | | | | | | ب - الوفيات حسب الجنسية |
| Qatari Male Deaths | 26 | 29 | 43 | 39 | 41 | 46 | 45 | 46 | 32 | 40 | 33 | 40 | 45 | وفيات القطريين الذكور |
| Qatari Female Deaths | 29 | 27 | 27 | 27 | 35 | 26 | 34 | 27 | 34 | 30 | 26 | 31 | 45 | وفيات القطريين الإناث |
| Non Qatari Male Deaths | 108 | 134 | 115 | 128 | 116 | 115 | 105 | 117 | 129 | 124 | 94 | 101 | 99 | وفيات غير القطريين الذكور |
| Non Qatari Female Deaths | 29 | 43 | 28 | 42 | 34 | 39 | 37 | 40 | 34 | 19 | 25 | 32 | 29 | وفيات غير القطريين الإناث |
| Marriages | 232 | 367 | 310 | 339 | 304 | 260 | 351 | 369 | 317 | 280 | 373 | 344 | 245 | عقود الزواج |
| Qatari Male | 116 | 161 | 153 | 152 | 150 | 135 | 208 | 220 | 190 | 147 | 204 | 167 | 122 | قطريون |
| Non Qatari Male | 116 | 206 | 157 | 187 | 154 | 125 | 143 | 149 | 127 | 133 | 169 | 177 | 123 | غير قطريين |
| Qatari Female | 115 | 155 | 138 | 154 | 139 | 126 | 190 | 210 | 171 | 140 | 200 | 150 | 121 | قطريات |
| Non Qatari Female | 117 | 212 | 172 | 185 | 165 | 134 | 161 | 159 | 146 | 140 | 173 | 194 | 124 | غير قطريات |
| Divorces | 64 | 145 | 106 | 128 | 106 | 95 | 209 | 226 | 240 | 184 | 267 | 219 | 157 | حالات الطلاق |
| Qatari Male | 30 | 73 | 59 | 74 | 58 | 59 | 117 | 138 | 135 | 117 | 149 | 125 | 101 | قطريون |
| Non Qatari Male | 34 | 72 | 47 | 54 | 48 | 36 | 92 | 88 | 105 | 67 | 118 | 94 | 56 | غير قطريين |
| Qatari Female | 31 | 67 | 49 | 70 | 53 | 56 | 102 | 131 | 108 | 103 | 137 | 111 | 92 | قطريات |
| Non Qatari Female | 33 | 78 | 57 | 58 | 53 | 39 | 107 | 95 | 132 | 81 | 130 | 108 | 65 | غير قطريات |
| Social Security | | | | | | | | | | | | | | الضمان الاجتماعي |
| Numbers of Social Security Beneficiaries | 14,362 | 14,323 | 14,245 | 14,281 | 14,168 | 14,074 | 13,978 | 14,452 | 14,514 | 14,495 | 14,436 | 14,456 | 14,382 | عدد المستفيدين من الضمان الاجتماعي |
| Social Security Value (Thousand QR) | 77,581 | 77,295 | 77,146 | 78,110 | 77,528 | 76,998 | 75,791 | 78,020 | 78,651 | 78,350 | 78,535 | 78,655 | 77,904 | قيمة الضمان الاجتماعي (ألف ر.ق.) |

سلسلة البيانات الشهرية

| Particular | أبريل 2023 Apr-23 | مارس 2023 Mar-23 | فبراير 2023 Feb-23 | يناير 2023 Jan-23 | ديسمبر 2022 Dec-22 | نوفمبر 2022 Nov-22 | أكتوبر 2022 Oct-22 | سبتمبر 2022 Sep-22 | أغسطس 2022 Aug-22 | يوليو 2022 Jul-22 | يونيو 2022 Jun-22 | مايو 2022 May-22 | أبريل 2022 Apr-22 | البيان |
|---|---|---------------------|-----------------------|----------------------|-----------------------|-----------------------|-----------------------|-----------------------|----------------------|----------------------|----------------------|---------------------|----------------------|--|
| Electricity and Water | الكهرباء والماء | | | | | | | | | | | | | |
| Total generated electricity (GWh) | 2,826 | 2,674 | 2,077 | 2,378 | 2,762 | 3,249 | 4,016 | 4,480 | 6,349 | 5,856 | 5,452 | 4,817 | 3,982 | إجمالي الكهرباء المولدة (ج. و. س.) |
| Total utilization of electricity (GWh) | 2,671 | 2,520 | 1,949 | 2,234 | 2,603 | 3,080 | 3,821 | 4,278 | 6,027 | 5,549 | 5,164 | 4,528 | 3,732 | إجمالي استخدامات الكهرباء (ج. و. س.) |
| Total water production (Thousand m ³) | 28,466 | 29,404 | 25,554 | 25,984 | 29,567 | 30,729 | 33,711 | 33,956 | 60,168 | 58,511 | 57,355 | 58,020 | 54,790 | إجمالي إنتاج المياه (ألف م ³) |
| Water Consumption (Thousand m ³) | 27,129 | 28,293 | 24,628 | 25,184 | 28,506 | 29,665 | 32,533 | 32,768 | 59,213 | 57,408 | 56,628 | 57,275 | 55,940 | استهلاك المياه (ألف م ³) |
| Qatar Exchange | بورصة قطر | | | | | | | | | | | | | |
| Number of Shares Traded (Thousands QR) | 2,454,231 | 3,276,644 | 2,614,752 | 3,031,166 | 1,867,721 | 2,542,250 | 3,640,527 | 3,119,045 | 5,150,646 | 2,599,190 | 4,036,663 | 3,430,245 | 4,395,428 | عدد الأسهم المتداولة (بالآلاف) |
| Value of Shares Traded (Million QR) | 6,653 | 9,573 | 9,096 | 10,841 | 7,239 | 10,279 | 10,470 | 11,685 | 16,248 | 8,042 | 15,388 | 15,772 | 15,868 | قيمة الأسهم المتداولة (مليون ريال قطري) |
| General Index (Point) | 10,181 | 10,213 | 10,571 | 10,932 | 10,681 | 11,926 | 12,414 | 12,695 | 13,426 | 13,370 | 12,191 | 12,919 | 13,591 | المؤشر العام للسوق (نقطة) |
| Real Estate | العقارات | | | | | | | | | | | | | |
| a.1- Number of Sold Properties | 157 | 340 | 382 | 225 | 176 | 208 | 301 | 509 | 295 | 241 | 517 | 356 | 330 | 1.1- عدد العقارات المباعة |
| a.2- Number of Sold Properties by Municipality | 2.2- عدد العقارات المباعة حسب البلديات | | | | | | | | | | | | | |
| Doha | 48 | 82 | 58 | 63 | 43 | 52 | 79 | 205 | 69 | 46 | 142 | 88 | 103 | الدوحة |
| Al Rayyan | 44 | 80 | 101 | 58 | 44 | 60 | 109 | 74 | 86 | 55 | 132 | 92 | 88 | الريان |
| Al Wakra | 11 | 79 | 90 | 26 | 19 | 19 | 20 | 27 | 27 | 21 | 38 | 30 | 31 | الوكرة |
| Umm Slal | 17 | 25 | 32 | 28 | 22 | 25 | 25 | 21 | 36 | 52 | 54 | 60 | 35 | أم صلال |
| Al Shamal | 1 | 12 | 16 | 5 | 6 | 11 | 3 | 22 | 12 | 11 | 15 | 14 | 4 | الشمال |
| Al Khor & Al Dhekhra | 10 | 23 | 28 | 13 | 11 | 15 | 25 | 24 | 10 | 15 | 29 | 10 | 17 | الخور والذخيرة |
| Al Daayen | 25 | 38 | 57 | 31 | 31 | 25 | 40 | 136 | 54 | 41 | 105 | 61 | 52 | الظعائن |
| Al Sheehaniya | 1 | 1 | 0 | 1 | 0 | 1 | 0 | 0 | 1 | 0 | 2 | 1 | 0 | الشيحانية |
| b.1- Sold Properties Value (Million QR) | 947 | 1,236 | 2,041 | 1,141 | 3,058 | 1,365 | 1,493 | 1,352 | 1,536 | 1,169 | 2,836 | 1,353 | 2,182 | ب.1- قيمة العقارات المباعة (مليون ريال قطري) |
| b.2- Value of Sold Properties by Municipality (Thousand QR) | ب.2- قيمة العقارات المباعة حسب البلديات (ألف ريال قطري) | | | | | | | | | | | | | |
| Doha | 293,634 | 449,000 | 947,788 | 439,210 | 2,074,125 | 749,784 | 317,012 | 522,354 | 845,386 | 497,506 | 1,183,455 | 490,169 | 1,183,249 | الدوحة |
| Al Rayyan | 157,447 | 392,404 | 591,552 | 311,013 | 149,327 | 284,053 | 745,778 | 281,918 | 362,890 | 290,142 | 833,321 | 462,862 | 569,702 | الريان |
| Al Wakra | 21,755 | 169,098 | 142,740 | 165,371 | 610,807 | 54,619 | 94,340 | 97,539 | 94,945 | 54,466 | 78,789 | 69,837 | 87,963 | الوكرة |
| Umm Slal | 48,903 | 64,079 | 80,410 | 88,633 | 78,933 | 95,544 | 58,399 | 71,402 | 63,757 | 140,745 | 190,933 | 114,562 | 112,163 | أم صلال |
| Al Shamal | 7,000 | 14,781 | 23,850 | 9,074 | 11,056 | 14,118 | 2,610 | 37,294 | 16,291 | 12,010 | 15,660 | 16,675 | 5,197 | الشمال |
| Al Khor & Al Dhekhra | 21,702 | 40,099 | 59,605 | 32,482 | 22,097 | 55,700 | 35,522 | 46,207 | 14,666 | 25,030 | 66,654 | 17,048 | 37,035 | الخور والذخيرة |
| Al Daayen | 395,105 | 105,871 | 194,611 | 93,830 | 111,687 | 110,184 | 238,846 | 295,718 | 135,374 | 148,874 | 464,113 | 180,291 | 186,879 | الظعائن |
| Al Sheehaniya | 1,733 | 850 | 0 | 1,760 | 0 | 1,400 | 0 | 0 | 2,300 | 0 | 3,297 | 1,900 | 0 | الشيحانية |
| Building Permits By Municipality | رخص البناء حسب البلديات | | | | | | | | | | | | | |
| Doha | 89 | 115 | 135 | 141 | 125 | 157 | 232 | 227 | 182 | 138 | 165 | 166 | 153 | الدوحة |
| Al Rayyan | 102 | 184 | 156 | 179 | 109 | 207 | 264 | 250 | 205 | 148 | 203 | 167 | 163 | الريان |
| Al Daayen | 48 | 126 | 123 | 111 | 76 | 78 | 153 | 116 | 121 | 61 | 125 | 94 | 128 | الظعائن |
| Al Wakra | 82 | 131 | 127 | 160 | 130 | 112 | 185 | 164 | 176 | 134 | 157 | 136 | 149 | الوكرة |
| Al Shamal | 3 | 10 | 8 | 17 | 12 | 16 | 18 | 16 | 15 | 4 | 13 | 10 | 12 | الشمال |
| Umm Slal | 15 | 40 | 56 | 38 | 38 | 28 | 63 | 51 | 37 | 27 | 42 | 47 | 34 | أم صلال |
| Al Khor and Al Thakhira | 34 | 36 | 29 | 44 | 19 | 30 | 35 | 40 | 26 | 23 | 33 | 15 | 24 | الخور والذخيرة |
| Al Sheehaniya | 10 | 24 | 10 | 31 | 18 | 17 | 22 | 20 | 22 | 15 | 17 | 10 | 14 | الشيحانية |

سلسلة البيانات الشهرية

| Particular | أبريل 2023 Apr-23 | مارس 2023 Mar-23 | فبراير 2023 Feb-23 | يناير 2023 Jan-23 | ديسمبر 2022 Dec-22 | نوفمبر 2022 Nov-22 | أكتوبر 2022 Oct-22 | سبتمبر 2022 Sep-22 | أغسطس 2022 Aug-22 | يوليو 2022 Jul-22 | يونيو 2022 Jun-22 | مايو 2022 May-22 | أبريل 2022 Apr-22 | البيان |
|---|--|---------------------|-----------------------|----------------------|-----------------------|-----------------------|-----------------------|-----------------------|----------------------|----------------------|----------------------|---------------------|----------------------|---|
| Money Supply (MN QR) | عرض النقد (مليون ريال قطري) | | | | | | | | | | | | | |
| Currency Issued | 26,145 | 22,951 | 23,412 | 25,335 | 25,943 | 27,512 | 24,380 | 21,112 | 23,026 | 23,299 | 23,878 | 24,468 | 27,022 | عرض النقد المصدر |
| Money Supply 1 | 156,985 | 160,336 | 163,435 | 156,691 | 160,752 | 161,934 | 158,001 | 157,714 | 157,912 | 160,770 | 158,978 | 160,715 | 162,230 | عرض النقد 1 |
| Money Supply 2 | 696,270 | 704,618 | 701,870 | 702,830 | 714,482 | 704,214 | 697,692 | 687,686 | 678,185 | 675,152 | 675,063 | 656,505 | 638,999 | عرض النقد 2 |
| Money Supply 3 | 797,917 | 802,055 | 788,741 | 786,915 | 822,669 | 787,318 | 776,858 | 777,382 | 779,365 | 766,394 | 775,698 | 754,915 | 730,575 | عرض النقد 3 |
| Commercial Banks Deposits (MN QR) | ودائع البنوك التجارية (مليون ريال قطري) | | | | | | | | | | | | | |
| Total Deposits | 964,152 | 967,472 | 950,169 | 960,225 | 999,143 | 958,187 | 954,177 | 965,054 | 973,156 | 964,852 | 983,975 | 967,166 | 956,067 | إجمالي الودائع |
| a- Public Sector Deposits | 333,934 | 331,126 | 321,533 | 315,716 | 348,339 | 317,998 | 317,696 | 324,636 | 328,986 | 317,263 | 329,237 | 306,678 | 296,196 | أ- ودائع القطاع العام |
| b- Private Sector Deposits | 449,068 | 456,003 | 453,128 | 456,963 | 458,209 | 453,059 | 443,010 | 436,667 | 434,603 | 435,169 | 431,901 | 433,192 | 418,149 | ب- ودائع القطاع الخاص |
| c- Non-Resident Deposits | 181,150 | 180,343 | 175,508 | 187,546 | 192,595 | 187,130 | 193,471 | 203,751 | 209,567 | 212,420 | 222,837 | 227,296 | 241,722 | ج- ودائع غير المقيمين |
| Commercial Banks Credit Facilities (MN QR) | التسهيلات الائتمانية للبنوك التجارية (مليون ريال قطري) | | | | | | | | | | | | | |
| Total Credit | 1,249,523 | 1,254,397 | 1,246,685 | 1,244,915 | 1,256,023 | 1,222,918 | 1,219,073 | 1,213,622 | 1,218,597 | 1,210,916 | 1,221,407 | 1,212,418 | 1,210,598 | إجمالي الائتمان |
| a- Public Sector | 365,764 | 365,812 | 363,698 | 362,624 | 374,198 | 353,414 | 354,113 | 354,865 | 362,598 | 356,467 | 364,616 | 363,742 | 366,150 | أ- القطاع العام |
| b- Private Sector | 825,260 | 830,348 | 824,825 | 823,649 | 823,568 | 806,790 | 800,364 | 795,028 | 791,095 | 788,598 | 789,783 | 780,921 | 778,461 | ب- القطاع الخاص |
| c- Non-Resident | 58,499 | 58,237 | 58,162 | 58,642 | 58,257 | 62,714 | 64,596 | 63,729 | 64,903 | 65,851 | 67,008 | 67,755 | 65,987 | ج- غير المقيمين |
| Transport | النقل | | | | | | | | | | | | | |
| a- Total New Driving Licenses | 6,580 | 9,595 | 8,415 | 10,068 | 3,284 | 3,767 | 13,383 | 11,264 | 12,467 | 8,882 | 14,433 | 9,963 | 7,542 | أ- مجموع تراخيص السائقين الجديدة |
| Qatari | 359 | 542 | 412 | 581 | 546 | 463 | 770 | 805 | 749 | 498 | 936 | 424 | 492 | قطري |
| Non Qatari | 6,221 | 9,053 | 8,003 | 9,487 | 2,738 | 3,304 | 12,613 | 10,459 | 11,718 | 8,384 | 13,497 | 9,539 | 7,050 | غير قطري |
| b- Total Registered New Vehicles | 6,816 | 7,091 | 5,862 | 6,389 | 4,558 | 9,423 | 12,203 | 8,367 | 8,835 | 5,849 | 8,011 | 6,535 | 7,321 | ب- مجموع المركبات الجديدة المسجلة |
| Private | 5,132 | 4,889 | 4,286 | 4,988 | 3,284 | 6,208 | 7,055 | 5,331 | 6,078 | 3,723 | 4,955 | 4,574 | 4,713 | خاص |
| Private Motorcycles | 144 | 231 | 277 | 213 | 311 | 538 | 639 | 604 | 885 | 580 | 1,123 | 685 | 1,048 | دراجة نارية خصوصية |
| Taxi | 0 | 5 | 129 | 0 | 6 | 0 | 0 | 0 | 5 | 26 | 106 | 20 | 200 | أجرة |
| Private Transport | 896 | 1,103 | 983 | 918 | 754 | 1,323 | 1,959 | 1,648 | 1,498 | 1,338 | 1,494 | 960 | 1,126 | نقل خاص |
| Trailer | 15 | 29 | 31 | 64 | 64 | 31 | 66 | 83 | 39 | 23 | 46 | 42 | 39 | مقطورة |
| Public Transport | 0 | 1 | 0 | 0 | 1 | 21 | 6 | 84 | 0 | 0 | 0 | 0 | 1 | نقل عام |
| Heavy Equipment | 113 | 160 | 132 | 162 | 92 | 107 | 205 | 199 | 218 | 149 | 208 | 182 | 157 | معدات ثقيلة |
| Other | 516 | 673 | 24 | 44 | 46 | 1,195 | 2,273 | 418 | 112 | 10 | 79 | 72 | 37 | أخرى |
| Consumer Price Index | الرقم القياسي لأسعار المستهلك | | | | | | | | | | | | | |
| Household (HH) Consumption | 105.5 | 105.6 | 105.3 | 105.4 | 108.2 | 106.9 | 105.4 | 105.1 | 103.8 | 103.7 | 103.1 | 103.1 | 101.8 | الاستهلاك المنزلي (الرقم القياسي العام) |
| Food and Beverage | 105.1 | 105.3 | 106.5 | 108.1 | 107.9 | 107.3 | 107.6 | 109.1 | 108.9 | 106.6 | 106.6 | 106.8 | 103.4 | الغذاء والمشروبات |
| Tobacco | 246.0 | 246.0 | 246.0 | 246.0 | 246.0 | 246.0 | 246.0 | 246.0 | 246.0 | 246.0 | 246.0 | 246.0 | 246.0 | التبغ |
| Clothing and Footwear | 94.2 | 95.2 | 93.8 | 94.5 | 95.0 | 95.4 | 92.4 | 93.2 | 92.7 | 92.3 | 90.0 | 92.0 | 91.9 | الملابس والأحذية |
| Housing | 98.7 | 98.6 | 97.5 | 98.1 | 98.3 | 98.3 | 97.8 | 96.7 | 95.0 | 92.6 | 92.0 | 92.0 | 91.6 | السكن |
| Furnishing and HH Equipment | 108.5 | 103.9 | 104.1 | 104.0 | 105.5 | 105.4 | 105.9 | 105.5 | 105.5 | 105.5 | 105.5 | 105.5 | 105.5 | الأثاث والأجهزة المنزلية |
| Health | 99.7 | 99.9 | 99.9 | 99.9 | 98.5 | 98.5 | 98.5 | 98.1 | 98.1 | 98.1 | 98.3 | 98.3 | 98.3 | الصحة |
| Transport | 109.8 | 112.4 | 111.8 | 111.5 | 110.9 | 109.6 | 108.8 | 109.0 | 108.2 | 109.3 | 109.1 | 109.2 | 109.2 | النقل |
| Communication | 89.3 | 89.5 | 89.5 | 89.5 | 90.2 | 92.1 | 92.1 | 91.1 | 91.1 | 91.1 | 93.1 | 93.1 | 93.1 | الاتصالات |
| Recreation | 116.1 | 114.6 | 112.9 | 108.9 | 131.4 | 122.5 | 117.6 | 114.9 | 108.3 | 113.2 | 110.4 | 108.0 | 100.6 | الترفيه والثقافة |
| Education | 112.6 | 113.7 | 115.5 | 115.5 | 112.0 | 112.0 | 112.0 | 112.0 | 110.9 | 110.8 | 110.8 | 110.8 | 110.8 | التعليم |
| Restaurants and Hotels | 106.4 | 107.2 | 109.2 | 111.6 | 119.0 | 116.9 | 108.7 | 108.2 | 108.1 | 108.3 | 106.5 | 106.8 | 106.4 | المطاعم والفنادق |
| Others | 109.9 | 109.5 | 108.7 | 109.0 | 107.9 | 107.3 | 106.6 | 106.8 | 107.8 | 107.7 | 109.3 | 110.8 | 111.7 | أخرى |

سلسلة البيانات الشهرية

| Particular | أبريل 2023 Apr-23 | مارس 2023 Mar-23 | فبراير 2023 Feb-23 | يناير 2023 Jan-23 | ديسمبر 2022 Dec-22 | نوفمبر 2022 Nov-22 | أكتوبر 2022 Oct-22 | سبتمبر 2022 Sep-22 | أغسطس 2022 Aug-22 | يوليو 2022 Jul-22 | يونيو 2022 Jun-22 | مايو 2022 May-22 | أبريل 2022 Apr-22 | البيان |
|--------------------------------------|----------------------|---------------------|-----------------------|----------------------|-----------------------|-----------------------|-----------------------|-----------------------|----------------------|----------------------|----------------------|---------------------|----------------------|--|
| المناخ | | | | | | | | | | | | | | |
| Climate | | | | | | | | | | | | | | |
| Maximum Average Temperature (°C) | 31.4 | 28.5 | 25.1 | 21.4 | 25.5 | 31.5 | 35.5 | 38.0 | 39.7 | 39.2 | 41.5 | 38.8 | 35.0 | متوسط درجة الحرارة العظمى (درجة مئوية) |
| Minimum Average Temperature (°C) | 22.6 | 20.9 | 17.6 | 16.2 | 19.8 | 24.5 | 27.4 | 31.0 | 33.1 | 32.5 | 31.3 | 29.6 | 24.8 | متوسط درجة الحرارة الصغرى (درجة مئوية) |
| Mean Wind Speed (Knots) | 6.6 | 6.2 | 7.9 | 6.7 | 6.1 | 5.7 | 4.4 | 6.3 | 5.3 | 6.2 | 6.7 | 10.3 | 6.3 | متوسط سرعة الرياح (عقدة) |
| Average Relative Humidity (%) | 47.0 | 54.0 | 60.0 | 73.0 | 64.0 | 58.0 | 60.0 | 57.0 | 58.0 | 56.7 | 40.2 | 28.0 | 37.0 | متوسط الرطوبة النسبية (%) |
| Msl Pressure (hPa) | 1,011.2 | 1,013.2 | 1,017.0 | 1,020.1 | 1,018.0 | 1,015.3 | 1,011.9 | 1,004.3 | 998.7 | 997.0 | 1,000.1 | 1,005.5 | 1,009.4 | متوسط الضغط الجوي (ميكنوباسكال) |
| مياه الصرف الصحي | | | | | | | | | | | | | | |
| Wastewater received | 22,497.0 | 23,400.0 | 21,377.0 | 26,827.0 | 24,448.0 | 23,963.0 | 24,319.7 | 23,004.0 | 23,529.7 | 22,014.0 | 21,124.9 | 20,562.0 | 20,857.0 | كمية مياه الصرف الصحي المجمعة في المحطات |
| Wastewater after treatment | 22,229.0 | 22,974.0 | 20,803.0 | 26,321.0 | 24,078.0 | 23,525.0 | 24,091.0 | 22,844.0 | 23,539.8 | 21,837.0 | 21,589.1 | 20,594.0 | 20,798.0 | كمية مياه الصرف الصحي بعد المعالجة |
| الزوار الوافدون* | | | | | | | | | | | | | | |
| a- Visitor Arrivals by Region | | | | | | | | | | | | | | |
| Gulf Cooperation Council (GCC) | 11,747 | 164,410 | 146,235 | 141,998 | 244,261 | 128,423 | 60,255 | 67,315 | 87,702 | 93,833 | 59,620 | 90,309 | 30,258 | أ- الزوار الوافدون حسب الأقطار |
| Other Arab | 18,486 | 35,020 | 23,112 | 9,446 | 87,916 | 85,414 | 20,029 | 10,959 | 6,169 | 6,994 | 10,134 | 9,802 | 8,908 | دول مجلس التعاون |
| Other Africa | 18,760 | 7,202 | 4,558 | 6,012 | 10,308 | 13,918 | 10,301 | 3,436 | 2,354 | 1,775 | 2,399 | 2,177 | 1,696 | الدول الأفريقية الأخرى |
| Other Asia inc. Oceania | 58,781 | 85,234 | 71,448 | 57,950 | 99,638 | 115,060 | 38,299 | 33,532 | 23,840 | 22,844 | 33,790 | 29,824 | 30,966 | الدول الآسيوية الأخرى وأوقيانوسيا |
| Europe | 149,733 | 114,681 | 120,903 | 100,459 | 103,067 | 113,288 | 37,222 | 25,051 | 20,503 | 16,287 | 24,502 | 25,294 | 20,019 | أوروبا |
| Americas | 66,867 | 26,567 | 22,966 | 24,540 | 68,422 | 135,635 | 13,463 | 10,704 | 7,472 | 8,723 | 15,196 | 8,684 | 6,007 | الأمريكتان |
| Total Visitor Arrivals | 324,374 | 433,114 | 389,222 | 340,405 | 613,612 | 591,738 | 179,569 | 150,997 | 148,040 | 150,456 | 145,641 | 166,090 | 97,854 | مجموع الزوار الوافدين |
| b- Visitor Arrivals by Mode of Entry | | | | | | | | | | | | | | |
| Air | 170,470 | 204,382 | 173,184 | 150,100 | 373,699 | 503,827 | 126,388 | 91,955 | 74,697 | 67,001 | 88,054 | 74,744 | 62,470 | الجو |
| Land | 139,153 | 154,330 | 132,095 | 122,495 | 232,044 | 81,975 | 51,255 | 57,735 | 72,236 | 82,200 | 48,021 | 81,246 | 27,155 | البر |
| Sea | 14,751 | 74,402 | 83,943 | 67,810 | 7,869 | 5,936 | 1,926 | 1,307 | 1,107 | 1,255 | 9,566 | 10,100 | 8,229 | البحر |
| Total Visitor Arrivals | 324,374 | 433,114 | 389,222 | 340,405 | 613,612 | 591,738 | 179,569 | 150,997 | 148,040 | 150,456 | 145,641 | 166,090 | 97,854 | مجموع الزوار الوافدين |
| Hotel Performance** | | | | | | | | | | | | | | |
| أداء الفنادق** | | | | | | | | | | | | | | |
| a- Occupancy Rate % | | | | | | | | | | | | | | |
| أ- معدل الإشغال % | | | | | | | | | | | | | | |
| Five Star Hotel | 42 | 57 | 57 | 47 | 58 | 53 | 55 | 54 | 49 | 53 | 60 | 59 | 38 | فنادق 5 نجوم |
| Four Star Hotel | 43 | 55 | 54 | 44 | 63 | 61 | 54 | 53 | 55 | 60 | 60 | 63 | 50 | فنادق 4 نجوم |
| Three Star Hotel | 64 | 72 | 72 | 61 | 70 | 78 | 69 | 75 | 78 | 85 | 82 | 86 | 70 | فنادق 3 نجوم |
| One and Two Star Hotel | 86 | 90 | 87 | 83 | 92 | 92 | 92 | 90 | 92 | 90 | 93 | 93 | 77 | فنادق نجمة ونجمتين |
| b- Average Room Rate (QR) | | | | | | | | | | | | | | |
| ب- متوسط سعر الغرفة (ر. ق) | | | | | | | | | | | | | | |
| Five Star Hotel | 668 | 624 | 592 | 576 | 3,140 | 2,610 | 604 | 565 | 557 | 627 | 643 | 686 | 582 | فنادق 5 نجوم |
| Four Star Hotel | 243 | 259 | 254 | 247 | 1,128 | 1,057 | 295 | 253 | 253 | 258 | 254 | 270 | 241 | فنادق 4 نجوم |
| Three Star Hotel | 184 | 197 | 192 | 195 | 882 | 788 | 203 | 189 | 194 | 203 | 201 | 206 | 185 | فنادق 3 نجوم |
| One and Two Star Hotel | 152 | 159 | 165 | 165 | 427 | 385 | 167 | 174 | 171 | 174 | 177 | 163 | 156 | فنادق نجمة ونجمتين |
| c- Revenue Per Available Room (QR) | | | | | | | | | | | | | | |
| ج- الإيرادات لكل غرفة متوفرة (ر. ق) | | | | | | | | | | | | | | |
| Five Star Hotel | 279 | 357 | 337 | 269 | 1,806 | 1,374 | 330 | 305 | 271 | 332 | 387 | 403 | 220 | فنادق 5 نجوم |
| Four Star Hotel | 105 | 143 | 137 | 108 | 706 | 613 | 159 | 133 | 139 | 155 | 152 | 169 | 119 | فنادق 4 نجوم |
| Three Star Hotel | 118 | 142 | 139 | 120 | 620 | 483 | 140 | 141 | 152 | 173 | 164 | 177 | 129 | فنادق 3 نجوم |
| One and Two Star Hotel | 131 | 143 | 143 | 136 | 393 | 335 | 152 | 157 | 157 | 156 | 165 | 152 | 120 | فنادق نجمة ونجمتين |

*Starting from January 2021, the data is monthly not cumulative

**بداً من يناير 2021 البيانات شهرية وليست تراكمية

سلسلة البيانات الشهرية

| Particular | أبريل 2023 Apr-23 | مارس 2023 Mar-23 | فبراير 2023 Feb-23 | يناير 2023 Jan-23 | ديسمبر 2022 Dec-22 | نوفمبر 2022 Nov-22 | أكتوبر 2022 Oct-22 | سبتمبر 2022 Sep-22 | أغسطس 2022 Aug-22 | يوليو 2022 Jul-22 | يونيو 2022 Jun-22 | مايو 2022 May-22 | أبريل 2022 Apr-22 | البيان |
|---|---|---------------------|-----------------------|----------------------|-----------------------|-----------------------|-----------------------|-----------------------|----------------------|----------------------|----------------------|---------------------|----------------------|--|
| Hotel Apartment Performance ** | أداء الشقق الفندقية*** | | | | | | | | | | | | | |
| a - Occupancy Rate % | أ - معدل الإشغال % | | | | | | | | | | | | | |
| Deluxe | 53 | 58 | 53 | 44 | 62 | 52 | 53 | 55 | 49 | 49 | 47 | 47 | 43 | فاخر |
| Standard | 62 | 63 | 55 | 54 | 56 | 75 | 66 | 74 | 75 | 78 | 78 | 78 | 75 | قياسي |
| b- Average Room Rate (QR) | ب - متوسط سعر الغرفة (ر. ق) | | | | | | | | | | | | | |
| Deluxe | 365 | 378 | 380 | 386 | 1,626 | 1,513 | 389 | 368 | 371 | 384 | 385 | 414 | 356 | فاخر |
| Standard | 238 | 249 | 242 | 218 | 935 | 764 | 209 | 216 | 202 | 212 | 207 | 200 | 200 | قياسي |
| c- Revenue Per Available Room (QR) | ج - الإيرادات لكل غرفة متوفرة (ر. ق) | | | | | | | | | | | | | |
| Deluxe | 193 | 219 | 203 | 172 | 1,000 | 919 | 208 | 201 | 182 | 187 | 182 | 195 | 154 | فاخر |
| Standard | 148 | 156 | 133 | 118 | 525 | 419 | 137 | 159 | 151 | 166 | 161 | 155 | 149 | قياسي |
| ** The data is updated monthly | | | | | | | | | | | | | | |
| Traffic Accidents cases By Traffic Departments | | | | | | | | | | | | | | |
| قضايا الحوادث المرورية حسب أقسام المرور | | | | | | | | | | | | | | |
| Total Cases of Death | 13 | 17 | 13 | 15 | 19 | 21 | 15 | 16 | 9 | 20 | 14 | 18 | 19 | إجمالي قضايا الوفيات |
| Total Cases of Major Casualties | 39 | 41 | 47 | 52 | 46 | 49 | 42 | 49 | 35 | 28 | 42 | 62 | 43 | إجمالي قضايا الإصابات البليغة |
| Total Cases of Minor Casualties | 727 | 748 | 608 | 721 | 927 | 796 | 823 | 738 | 641 | 581 | 690 | 742 | 633 | إجمالي قضايا الإصابات الخفيفة |
| Total Cases of Damages | 0 | 0 | 0 | 0 | 0 | 0 | 0 | 0 | 0 | 0 | 0 | 0 | 0 | إجمالي قضايا التلفيات |
| Traffic Violations | | | | | | | | | | | | | | |
| المخالفات المرورية | | | | | | | | | | | | | | |
| Over Speed (Radar) | 126,275 | 130,729 | 53,314 | 86,495 | 27,818 | 63,779 | 123,018 | 148,663 | 131,633 | 139,028 | 137,355 | 180,390 | 164,398 | السرعة الزائدة (الرادار) |
| Passing Traffic Signal Violations | 2,908 | 3,452 | 954 | 2,472 | 2,443 | 3,266 | 4,290 | 5,385 | 4,855 | 5,149 | 5,315 | 5,913 | 5,303 | مخالفات قطع الإشارة الضونية |
| Guidelines and Alarm Signals Violations | 2,146 | 1,590 | 2,862 | 1,867 | 1,883 | 2,169 | 3,593 | 3,464 | 3,160 | 2,366 | 2,156 | 2,325 | 2,055 | مخالفات الإرشادات والآلات التنبيه |
| Metallic Plates Violations | 610 | 914 | 884 | 819 | 898 | 1,097 | 1,231 | 1,055 | 1,321 | 1,157 | 1,182 | 1,119 | 848 | مخالفات اللوحات المعدنية |
| Overtaking Violations | 177 | 126 | 139 | 130 | 229 | 247 | 466 | 353 | 176 | 97 | 114 | 127 | 142 | مخالفات التجاوز |
| Registration and Form Non-Renewal Violations | 559 | 522 | 534 | 330 | 189 | 251 | 528 | 553 | 600 | 416 | 274 | 269 | 225 | مخالفات تسجيل وعدم تجديد الاستمارة |
| Driving Licenses Violations | 68 | 65 | 49 | 63 | 64 | 60 | 99 | 120 | 116 | 53 | 33 | 44 | 28 | مخالفات رخص القيادة |
| Traffic Movement Violations | 18,736 | 16,636 | 10,303 | 11,868 | 10,819 | 11,865 | 19,324 | 22,608 | 16,388 | 10,724 | 13,283 | 15,106 | 8,585 | مخالفات الحركة المرورية |
| Stand and Wait Rules and Obligations Violator | 20,706 | 21,725 | 22,348 | 18,713 | 18,565 | 19,534 | 31,879 | 39,406 | 28,338 | 17,553 | 16,837 | 16,848 | 11,380 | مخالفات قواعد والتزامات الوقوف والانتظار |
| Other | 13,710 | 14,787 | 13,605 | 13,082 | 13,252 | 15,849 | 19,009 | 18,383 | 17,518 | 13,590 | 16,583 | 16,035 | 15,240 | أخرى |
| Total Traffic Violations | 185,895 | 190,546 | 104,992 | 135,839 | 76,160 | 118,117 | 203,437 | 239,990 | 204,105 | 190,133 | 193,132 | 238,176 | 208,204 | مجموع المخالفات المرورية |
| Simple Accidents and Reports (Against Unknown) | | | | | | | | | | | | | | |
| حوادث بسيطة بلاغات (ضد مجهول) | | | | | | | | | | | | | | |
| Total Simple Accidents | 13,241 | 13,997 | 12,910 | 13,563 | 12,687 | 15,567 | 17,881 | 17,184 | 16,268 | 12,522 | 15,781 | 15,412 | 15,219 | مجموع حوادث التصالح |
| Total Reports Against Unknown | 4,407 | 5,371 | 4,831 | 5,902 | 4,956 | 5,732 | 6,686 | 5,817 | 6,131 | 4,787 | 6,360 | 5,827 | 4,984 | مجموع بلاغات ضد مجهول |
| Status of Casualties from Traffic Accidents | | | | | | | | | | | | | | |
| حالة المصابين من الحوادث المرورية | | | | | | | | | | | | | | |
| Total Death Casualties | 13 | 19 | 14 | 20 | 22 | 23 | 20 | 20 | 9 | 22 | 17 | 22 | 25 | إجمالي حالات الوفاة |
| Total Major Casualties | 44 | 52 | 58 | 61 | 52 | 60 | 51 | 53 | 39 | 35 | 56 | 72 | 59 | إجمالي الحالات البليغة |
| Total Minor Casualties | 977 | 977 | 874 | 1,022 | 1,209 | 1,095 | 1,119 | 983 | 876 | 817 | 931 | 975 | 872 | إجمالي الحالات الخفيفة |
| Arriving Vessels Movements in Qatar Ports* | | | | | | | | | | | | | | |
| حركة السفن القادمة بموانئ قطر* | | | | | | | | | | | | | | |
| Total No. of Vessels | 355 | 362 | 331 | 388 | 437 | 410 | 460 | 413 | 419 | 370 | 416 | 353 | 398 | إجمالي عدد السفن |
| Total Net Tonnage (Thousand Ton) | 5,454 | 7,273 | 7,472 | 7,212 | 6,180 | 5,029 | 5,262 | 4,500 | 5,208 | 4,326 | 5,513 | 5,518 | 5,439 | إجمالي الحمولة الصافية (ألف طن) |
| *The total does not include Ras Laffan Port | | | | | | | | | | | | | | |
| * المجموع لا يشمل ميناء رأس لفان | | | | | | | | | | | | | | |
| Qatar e-Government "Hukoomi" | | | | | | | | | | | | | | |
| بوابة الحكومة الإلكترونية "حكومي" | | | | | | | | | | | | | | |
| Total transactions through Qatar e-Govermer | غ م | غ م | 148,567 | 160,598 | 121,938 | 151,731 | 185,272 | 166,768 | 172,574 | 128,445 | 158,828 | 121,603 | 135,400 | إجمالي المعاملات عبر بوابة الحكومة الإلكترونية "حكومي" |

لمحة من التعداد والمسوح

Overview on Census and Surveys

السكان (+15) حسب الحالة الزوجية والجنس والحالة التعليمية

ديسمبر 2020

Population (15+) by Marital Status, Sex and Educational Attainment

| Educational Attainment | Sex | الحالة الزوجية Marital Status | | | | | الجنس | الحالة التعليمية |
|-------------------------------|--------|-------------------------------|------------------|------------------|---|------------------|---------|---------------------------|
| | | أرمل Widow | مطلق Divorced | متزوج Married | لم يتزوج أبداً Single (Never Married) | المجموع Total | | |
| Total | Total | 10,347 | 20,643 | 1,680,166 | 685,648 | 2,396,804 | المجموع | |
| | Male | 2,055 | 8,255 | 1,285,706 | 509,152 | 1,805,168 | ذكور | المجموع |
| | Female | 8,292 | 12,388 | 394,460 | 176,496 | 591,636 | إناث | |
| Illiterate | Total | 817 | 93 | 13,304 | 5,183 | 19,397 | المجموع | أمي |
| | Male | 71 | 27 | 12,272 | 5,145 | 17,515 | ذكور | |
| | Female | 746 | 66 | 1,032 | 38 | 1,882 | إناث | |
| Read and Write \ Night School | Total | 1,797 | 1,573 | 133,788 | 48,554 | 185,712 | المجموع | يقراً ويكتب / محو أمية |
| | Male | 365 | 1,153 | 128,170 | 46,939 | 176,627 | ذكور | |
| | Female | 1,432 | 420 | 5,618 | 1,615 | 9,085 | إناث | |
| Primary | Total | 1,663 | 2,249 | 231,461 | 102,061 | 337,434 | المجموع | ابتدائي |
| | Male | 236 | 623 | 192,933 | 85,392 | 279,184 | ذكور | |
| | Female | 1,427 | 1,626 | 38,528 | 16,669 | 58,250 | إناث | |
| Preparatory \ Vocational | Total | 1,852 | 3,063 | 310,939 | 188,595 | 504,449 | المجموع | إعدادي / تدريب مهني |
| | Male | 424 | 1,227 | 239,110 | 136,067 | 376,828 | ذكور | |
| | Female | 1,428 | 1,836 | 71,829 | 52,528 | 127,621 | إناث | |
| Secondary \ Post. Secondary | Total | 2,238 | 5,706 | 383,798 | 191,388 | 583,130 | المجموع | ثانوي / دبلوم فوق الثانوي |
| | Male | 486 | 2,103 | 290,461 | 139,179 | 432,229 | ذكور | |
| | Female | 1,752 | 3,603 | 93,337 | 52,209 | 150,901 | إناث | |
| University and Above | Total | 1,980 | 7,959 | 606,876 | 149,867 | 766,682 | المجموع | جامعي فأعلى |
| | Male | 473 | 3,122 | 422,760 | 96,430 | 522,785 | ذكور | |
| | Female | 1,507 | 4,837 | 184,116 | 53,437 | 243,897 | إناث | |

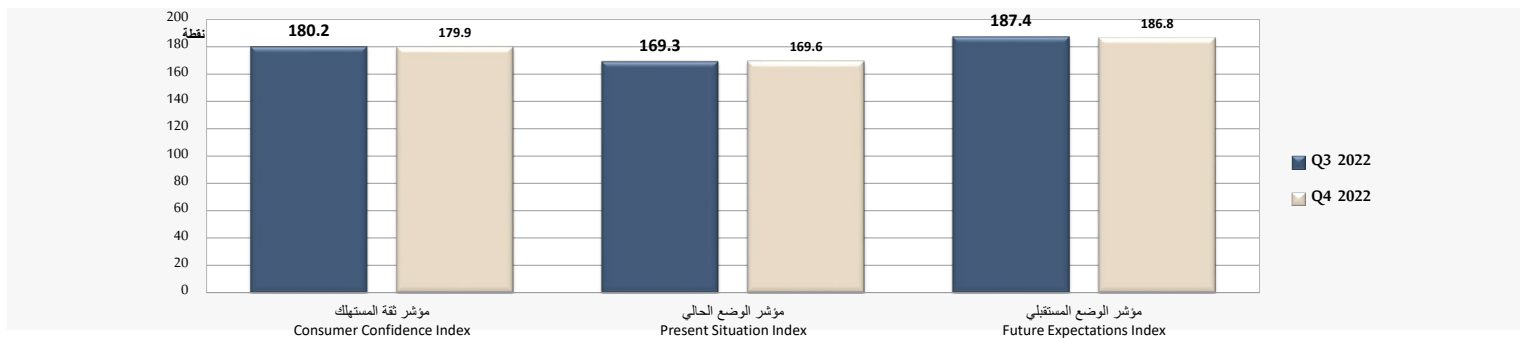
Consumer Confidence

ثقة المستهلك

| التغير (نقطة) Change (Point) | الربع الرابع 2022 Q4 2022 | الربع الثالث 2022 Q3 2022 | Particular | البيان |
|---------------------------------|------------------------------|------------------------------|---------------------------|----------------------|
| -0.3 | 179.9 | 180.2 | Consumer Confidence Index | مؤشر ثقة المستهلك |
| 0.3 | 169.6 | 169.3 | Present Situation Index | مؤشر الوضع الحالي |
| -0.6 | 186.8 | 187.4 | Future Expectations Index | مؤشر الوضع المستقبلي |

مؤشر ثقة المستهلك - الربعين الثالث والرابع 2022

Consumer Confidence Index - Q3 & Q4 2022



توزيع الأفراد (15 سنة فأكثر) حسب الاستماع للإذاعة و الجنس و العمر (%)

Distribution of Individuals (15 years and above)

by Listening to Radio , Sex and Age (%)

(يناير 2017 January)

| Sex | Listening to Radio | Age العُمر | | | | | الاستماع للإذاعة | الجنس |
|------------|---------------------------|-----------------------|----------|--------------|--------------|--------------|------------------|-------------|
| | | المجموع Total % | 45+ % | 44 - 35 % | 34 - 25 % | 24 - 15 % | | |
| Male | Listens to Radio | 58.6 | 76.3 | 72.8 | 62.5 | 30.5 | يستمع للإذاعة | ذكر |
| | Does Not listens to Radio | 41.4 | 23.7 | 27.2 | 37.5 | 69.5 | لا يستمع للإذاعة | |
| | Total | 100 | 100 | 100 | 100 | 100 | المجموع | |
| Female | Listens to Radio | 41.8 | 53.5 | 51.0 | 43.8 | 21.2 | تستمع للإذاعة | انثى |
| | Does Not listens to Radio | 58.2 | 46.5 | 49.0 | 56.2 | 78.8 | لا تستمع للإذاعة | |
| | Total | 100 | 100 | 100 | 100 | 100 | المجموع | |
| Both Sexes | Listens to Radio | 50.4 | 65.4 | 61.0 | 53.4 | 26.2 | يستمع للإذاعة | كلا الجنسين |
| | Does Not listens to Radio | 49.6 | 34.6 | 39.0 | 46.6 | 73.8 | لا يستمع للإذاعة | |
| | Total | 100 | 100 | 100 | 100 | 100 | المجموع | |

* Source: Culture Survey 2017

*المصدر: مسح الثقافة 2017

التوزيع النسبي للأسر حسب العوامل المحفزة لحماية البيئة مرتبة من (1) الأكثر استخداماً إلى ... ، (5) الأقل استخداماً - أم صلال

Percent Distribution of Households by Motivating Factors to Protect The Environment

Sorted by (1) Most Commonly Used to ... , (5) Least Used - Umm Slal

2017

| Sort | العوامل المحفزة لحماية البيئة Motivating Factors to protect the environment | | | | | | الترتيب |
|----------|--|---|---|--|--|---------------------------|---------|
| | المجموع Total | التأثر بحملات التوعية حول المشاكل البيئية Vulnerability by the environment awareness campaigns | ضمان ظروف معيشية بيئية سليمة للأجيال القادمة من الأبناء والأحفاد Environmental living conditions for future generations of children and grandchildren | العيش ضمن ظروف بيئية سليمة وبعيدة عن مشاكل التلوث و الأمراض Living in a sound environmental conditions that are pollution and disease free | الوازع الأخلاقي والتقافي Morals and culture | الوازع الديني Religion | |
| | % | % | % | % | % | % | |
| Umm Slal | | | | | | | أم صلال |
| 1 | 100 | 0.0 | 9.3 | 2.9 | 2.1 | 85.7 | 1 |
| 2 | 100 | 3.6 | 25.0 | 17.9 | 48.6 | 5.0 | 2 |
| 3 | 100 | 3.6 | 12.9 | 58.6 | 19.3 | 5.7 | 3 |
| 4 | 100 | 2.9 | 50.7 | 19.3 | 24.3 | 2.9 | 4 |
| 5 | 100 | 90.0 | 2.1 | 1.4 | 5.7 | 0.7 | 5 |

* Source: Home Environment Survey 2017

*المصدر: مسح البيئة المنزلية 2017

| | | |
|---|--|---|
|  | الإحصاءات الثقافية في دولة قطر عربي 2022 | 1 |
|  | الإحصاءات الثقافية في دولة قطر انجليزي 2022 | 2 |
|  | تقرير إحصاءات المياه 2021 عربي | 3 |
|  | تقرير إحصاءات المياه 2021 إنجليزي | 4 |
|  | فصل الامن والقضاء | 5 |
|  | البيان الصحفي الشهري لإحصاءات التجارة الخارجية السلعية _ مارس 2023 | 6 |
|  | تقرير ثقة المستهلك Q4 2022 | 7 |



البيان الصحفي للرقم القياسي للأنتاج الصناعي عن شهر فبراير 2023

8



الرقم القياسي الشهري لسعر المستهلك مارس 2023

9



البيان الصحفي لإحصاءات رخص البناء وشهادات اتمام المباني

10



التقديرات الربع سنوية للنتاج المحلي الإجمالي حسب النشاط الاقتصادي - الربع الرابع 2022

11



النشرة الشهرية - العدد 110

12



بوستر النشرة الشهرية - العدد 110

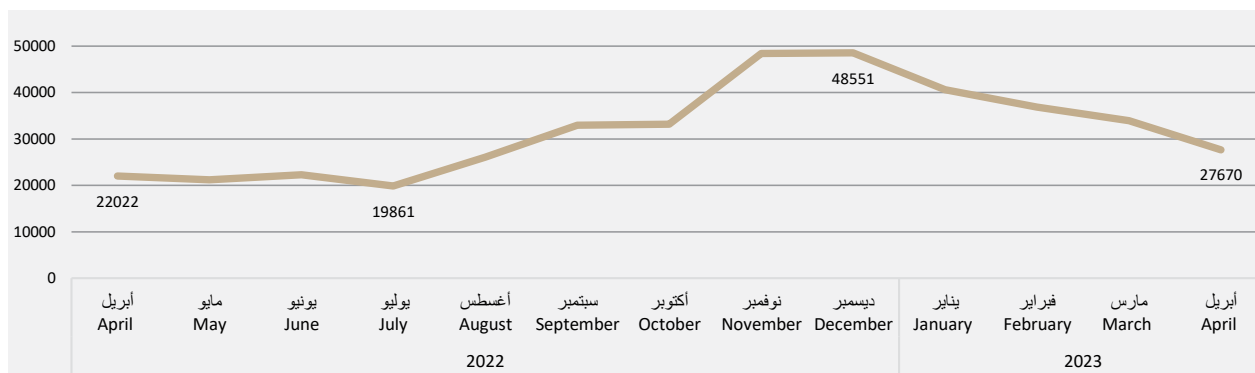
13



البيان الصحفي للرقم القياسي لسعر المنتج عن شهر فبراير 2023

عدد زيارات الموقع الالكتروني للجهاز من أبريل 2022 - أبريل 2023
Number of Authority's Website Visits to Statistics Sector From Apr. 2022 - Apr. 2023

| Month | عدد الزيارات Number of visits | الشهر |
|-----------|----------------------------------|--------|
| April | 22022 | أبريل |
| May | 21175 | مايو |
| June | 22290 | يونيو |
| July | 19861 | يوليو |
| August | 26050 | أغسطس |
| September | 32941 | سبتمبر |
| October | 33158 | أكتوبر |
| November | 48386 | نوفمبر |
| December | 48551 | ديسمبر |
| January | 40608 | يناير |
| February | 36840 | فبراير |
| March | 33937 | مارس |
| April | 27670 | أبريل |



للمزيد من الإصدارات يرجى زيارة موقع جهاز التخطيط والإحصاء
For more releases , please visit Planning and Statistics Authority website



جهاز التخطيط والإحصاء
Planning and Statistics Authority
دولة قطر • State of Qatar

www.psa.gov.qa

جميع الحقوق محفوظة © جهاز التخطيط والإحصاء - 2023
All rights reserved © Planning and Statistics Authority - 2023

